

JeugdzorgPlus

Plaatsings- en uitstroomgegevens 2021 1 januari tot en met 30 juni

In deze factsheet geeft Jeugdzorg Nederland een beeld van het aantal plaatsingen in JeugdzorgPlus-instellingen, cliëntgegevens en uitstroomgegevens in de eerste helft van 2021.

De cijfers zijn weergegeven per zorggebied en voor Nederland als geheel. Waar in de tekst, de tabellen en in de grafieken hele jaren genoemd staan, gaat het over de cijfers van de eerste helft van 2021. Het aantal beschikbare plaatsen bij JeugdzorgPlus is beperkt en daarom wordt

gewerkt met vijf zorggebieden. Nederland kent een aantal JeugdzorgPlusinstellingen: Transferium (Parlan), De Koppeling (Level), Pluryn (Pluryn - Zeist en Pluryn - Eefde), Schakenbosch (Jeugdformaat/Ipse de Brugge/De Jutters), Horizon (iHUB), Elker, Woodbrookers (Jeugdhulp Friesland), Groot Emaus ('s Heerenloo), Pactum (VIGO), Bijzonder Jeugdwerk (VIGO), Via Almata en Via Icarus (Via Jeugd). Daarnaast zijn er twee landelijke specialisaties: Horizon Zikos en Pactum Zikos.



Vijf zorggebieden

- 1 Zorggebied Noord-West:
de provincies Noord-Holland en Utrecht
- 2 Zorggebied Zuid-West:
de provincie Zuid-Holland
- 3 Zorggebied Noord:
de provincies Friesland, Groningen en Drenthe
- 4 Zorggebied Oost:
de provincies Flevoland, Gelderland en Overijssel
- 5 Zorggebied Zuid:
de provincies Zeeland, Noord-Brabant en Limburg

JeugdzorgPlus

JeugdzorgPlus is een vorm van gesloten jeugdhulp die wordt geboden aan kinderen en jongeren die niet bereikbaar zijn voor lichtere vormen van hulpverlening. Zonder behandeling vormen zij een risico voor zichzelf of hun omgeving.

JeugdzorgPlus heeft als doel een dusdanige gedragsverandering te realiseren dat de jongere weer kan participeren in de maatschappij. De jongere kan na behandeling in de JeugdzorgPlusinstelling verder behandeld worden in een open voorziening of thuis. JeugdzorgPlus wordt zo kort als nodig en zo lang als noodzakelijk opgelegd.

Een verzoek tot JeugdzorgPlus kan worden ingediend door een gemeente, de Raad voor de Kinderbescherming, een gecertificeerde instelling of de Officier van Justitie. De kinderrechter beslist of een jongere JeugdzorgPlus nodig heeft. Als dat zo is, legt de rechter een civiele maatregel op en spreekt de 'machtiging gesloten jeugdhulp' uit. Een kinderrechter kan ook een 'voorwaardelijke machtiging gesloten jeugdhulp' verlenen waarin voorwaarden staan. Als de jongere zich aan de voorwaarden houdt, hoeft hij of zij niet (terug) naar de JeugdzorgPlusinstelling.

Leeswijzer

Gestart wordt met tabellen op basis van het aantal plaatsingen in de periode 1 januari t/m 30 juni 2021. Daarna komen de tabellen op basis van unieke jongeren en kenmerken van jongeren met een eerste plaatsing. Omdat een unieke jongere in de rapportageperiode meerdere keren geplaatst kan worden, zijn de aantallen plaatsingen en aantallen unieke jongeren onderling verschillend.

Tot slot wordt gerapporteerd over uitstroomgegevens met een aantal tabellen en grafieken op basis van het aantal beëindigde plaatsingen in de periode 1 januari t/m 30 juni 2021.

In alle tabellen waar een uitsplitsing in zorggebieden is gemaakt, gaat het om het zorggebied waarin de plaatsingen zijn aangemeld: naar zorggebied van aanmelder.

Plaatsingsgegevens eerste helft van 2021

Aantal plaatsingen

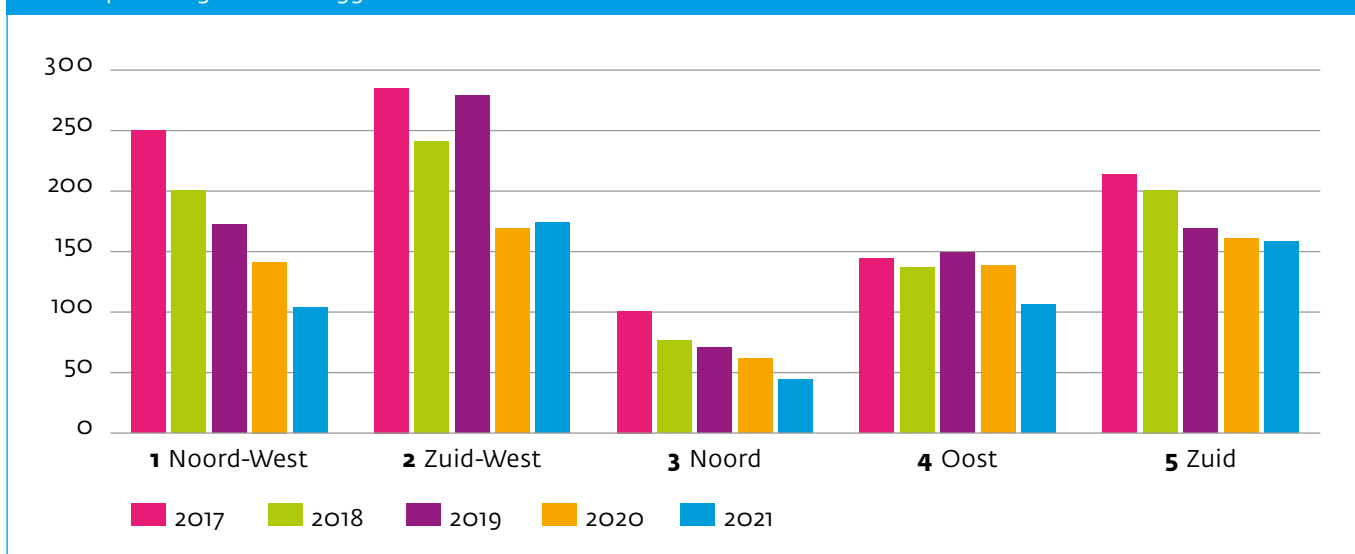
Vanaf 2018 is sprake van een afname van het aantal plaatsingen. Het aantal plaatsingen in 2021 is t.o.v. 2020 met

12% afgenomen. In onderstaande grafiek is het verloop van het aantal plaatsingen per zorggebied goed te zien.

Aantal plaatsingen naar zorggebied van aanmelder

Zorggebied	2017	2018	2019	2020	2021
1 Noord-West	250	199	173	142	105
2 Zuid-West	286	242	279	170	174
3 Noord	102	77	72	62	45
4 Oost	145	137	149	138	106
5 Zuid	214	202	170	161	159
Totaal	997	857	843	673	589

Aantal plaatsingen naar zorggebied van aanmelder

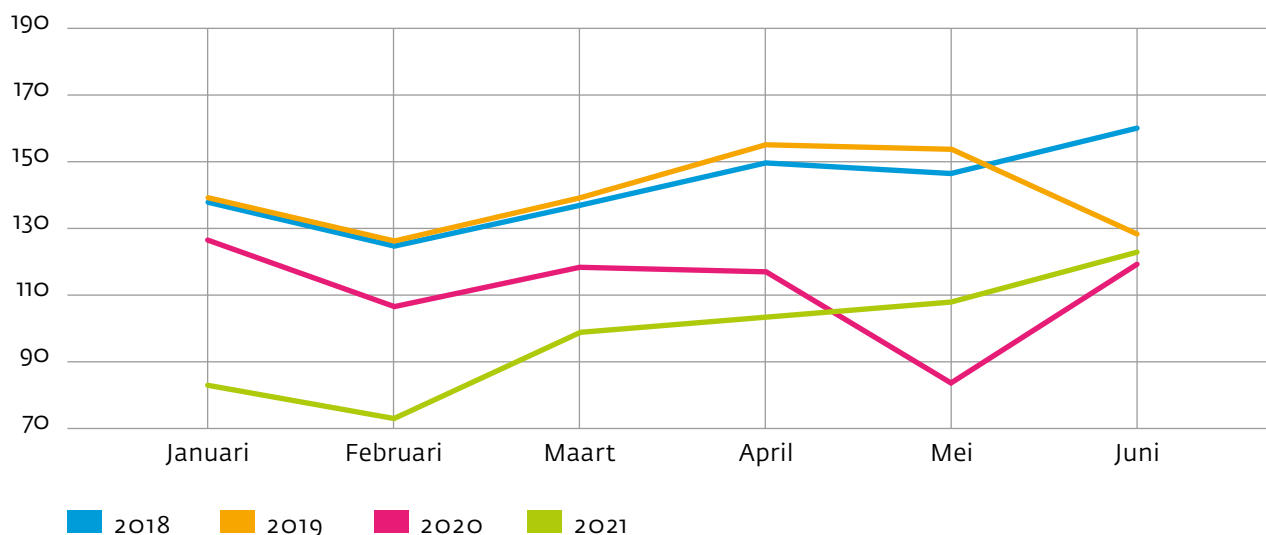


Aantal plaatsingen per maand

In de grafiek is het aantal plaatsingen per maand weergegeven. In 2021 was het aantal plaatsingen in de maand februari het laagst met 73 plaatsingen. Het gemiddeld

aantal plaatsingen per maand lag in 2021 op 98, in 2020 op 112, in 2019 op 141 en in 2018 op 143.

Aantal plaatsingen per maand



Aantal plaatsingen naar type

Het merendeel van de plaatsingen in 2021 (62%) betreft een nieuwe (eerste) plaatsing.

Aantal plaatsingen naar type

	2018	%	2019	%	2020	%	2021	%
Nieuw	501	58%	491	58%	365	54%	363	62%
Overplaatsing	106	12%	123	15%	96	14%	58	10%
Hernieuwd na onttrekking	27	3%	41	5%	31	5%	30	5%
Hernieuwd	223	26%	188	22%	181	27%	138	23%
Totaal	857		843		673		589	

Toelichting type plaatsingen:

- Nieuwe plaatsing: de jongere is niet eerder geplaatst geweest in JeugdzorgPlus;
- Overplaatsing: de jongere wordt direct van de ene JeugdzorgPlusinstelling naar de andere JeugdzorgPlusinstelling geplaatst met in principe eenzelfde machtiging;
- Hernieuwde plaatsing na onttrekking: een jeugdige heeft zich onttrokken als hij of zij zonder nadere toestemming van de zorgaanbieder niet op tijd terugkeert van verlof. Tussen de plaatsing en de hernieuwde plaatsing zit meer dan 2 weken. Deze hernieuwde plaatsing valt binnen de termijn van de lopende machtiging.
- Hernieuwde plaatsing (niet zijnde een onttrekking): de jeugdige is eerder al geplaatst geweest bij een JeugdzorgPlus instelling en wordt opnieuw bij een JeugdzorgPlus instelling geplaatst. Voor deze plaatsing is een nieuwe machtiging afgegeven.

Aandeel reguliere- en spoedmachtigingen bij nieuwe en hernieuwde plaatsingen

Bij een groot deel van de nieuwe en hernieuwde plaatsingen in 2021 is sprake van een spoedmachtiging, namelijk 75%. In 2019 en 2020 lag dit percentage op 74%.

Type machtiging					
Zorggebied	Regulier		Spoed		Totaal
1 Noord-West	17	20%	70	80%	87
2 Zuid-West	37	26%	107	74%	144
3 Noord	8	19%	34	81%	42
4 Oost	21	23%	69	77%	90
5 Zuid	40	29%	98	71%	138
Totaal	123	25%	378	75%	501

Aantal en aandeel plaatsingen zonder maatregel (vrijwillig kader)

Plaatsingen kunnen gedaan worden in het vrijwillig en in het gedwongen kader. Vrijwillig kader wil zeggen dat een jongere geplaatst wordt in een JeugdzorgPlusinstelling waarbij er geen kindbeschermingsmaatregel door de kinderrechter is uitgesproken. Hierbij is echter wel altijd sprake van een machtiging gesloten jeugdhulp, die getoetst en bekrachtigd is door de kinderrechter.

Het aantal plaatsingen in het vrijwillig kader is in de tabel afgezet tegen het totaal aantal plaatsingen vanuit de zorggebieden. Het percentage plaatsingen in het vrijwillig kader is vanuit de zorggebieden Noord en Zuid het hoogst, met 49% respectievelijk 45%. Vanuit de zorggebieden Noord-West en Zuid-West is dit percentage het laagst met 14%.

Aantal plaatsingen in vrijwillig kader naar zorggebied van aanmelder

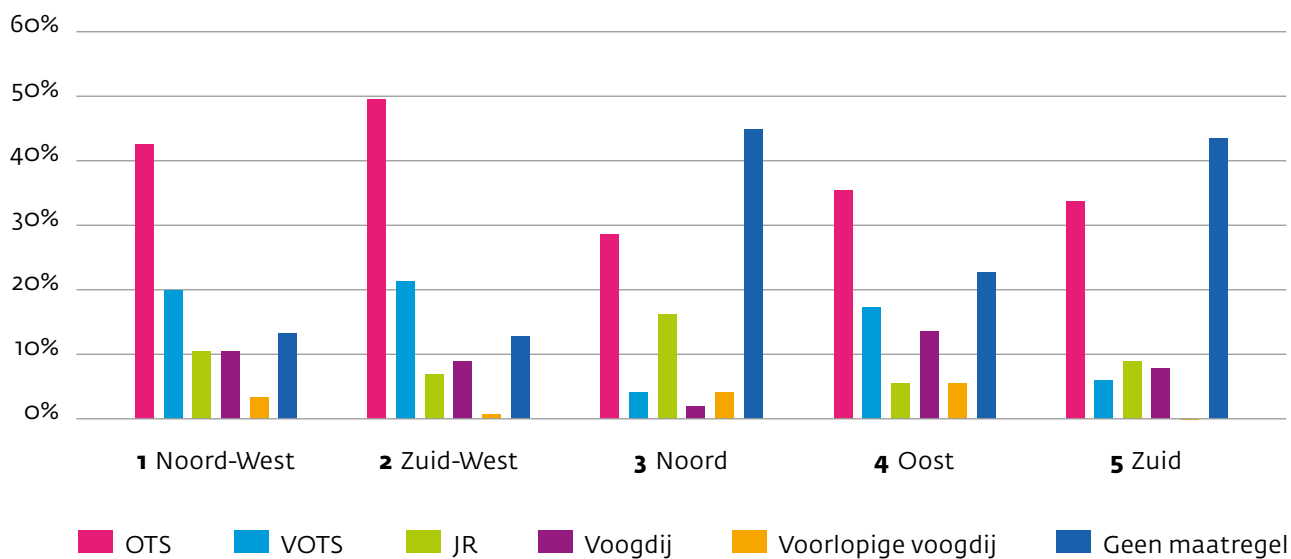
Zorggebied	2018		2019		2020		2021	
1 Noord-West	47	24%	25	14%	16	11%	15	14%
2 Zuid-West	35	14%	36	13%	8	5%	24	14%
3 Noord	36	47%	24	33%	28	45%	22	49%
4 Oost	36	26%	25	17%	30	22%	25	24%
5 Zuid	89	44%	73	43%	70	43%	72	45%
Totaal	243	28%	183	22%	152	23%	158	27%

Aandeel type maatregel bij plaatsing

In de grafiek is weergegeven welk type maatregelen gepaard gingen met de plaatsingen in de JeugdzorgPlus in 2021. De maatregel jeugdreclassering (JR) kan voorkomen tegelijk met een van de andere kindbeschermingsmaatregelen (OTS, VOTS en Voogdij). Vanuit de zorggebieden

Noord-West, Zuid-West en Oost is bij de meeste plaatsingen sprake van een OTS- of VOTS-maatregel. Vanuit de zorggebieden Noord en Zuid is bij een groot deel van de plaatsingen sprake van het vrijwillig kader (geen maatregel).

% type maatregel bij plaatsing naar zorggebied van aanmelder



Cliëntgegevens eerste helft 2021

In de paragraaf hierboven is ingezoomd op het aantal plaatsingen in de periode 1 januari t/m 30 juni 2021. Hieronder wordt ingezoomd op het aantal unieke jongeren dat is geplaatst in deze zelfde periode. Daarbij is gekeken naar een aantal kenmerken van de jongeren met een nieuwe (eerste) plaatsing. Met unieke jongeren wordt hier bedoeld

dat elke jongere één keer is meegeteld, dus los van het aantal plaatsingen van deze jongere in de rapportageperiode. Het aantal plaatsingen in de eerste helft van 2021 was 589 zoals in de tabel op pagina 2 te zien is. Het aantal unieke jongeren, dat één of meer plaatsingen heeft gehad in deze periode, is 548 zoals hieronder in de tabel te zien is.

Aantal unieke jongeren met een plaatsing

Landelijk gezien is in 2021 t.o.v. 2020 sprake van een afname van 6% van het aantal unieke jongeren dat een plaatsing in een JeugdzorgPlusinstelling heeft gehad. De grootste afname van het aantal unieke jongeren in 2021 komt vanuit

zorggebied Noord-West met 21%. Vanuit zorggebieden Zuid-West en Zuid is t.o.v. 2020 een stijging van het aantal unieke jongeren met een plaatsing te zien.

Aantal unieke jongeren met een plaatsing naar zorggebied van aanmelder

Zorggebied	2018	2019	2020	2021
1 Noord-West	174	155	124	98
2 Zuid-West	217	228	142	159
3 Noord	69	66	55	45
4 Oost	129	130	124	100
5 Zuid	182	143	139	146
Totaal	771	722	584	548

Aantal unieke jongeren in zorg

Het aantal 12- tot 18-jarigen dat in 2021 voor korte of langere tijd in zorg¹ was in JeugdzorgPlus is per zorggebied van aanmelder afgezet tegen het totaal aantal jongeren van 12 tot 18 jaar in dat zorggebied. Een zeer klein deel van alle 12- tot

18-jarigen komt in de JeugdzorgPlus terecht. Het percentage vanuit zorggebied Zuid-West is het hoogst; het percentage vanuit zorggebied Noord-West het laagst.

Aantal unieke jongeren in zorg naar zorggebied van aanmelder

Zorggebied	Jongeren 12 - 18 jaar	In zorg JeugdzorgPlus 2021	%
1 Noord-West	283.208	204	0,07
2 Zuid-West	247.397	317	0,13
3 Noord	117.013	99	0,08
4 Oost	265.634	222	0,08
5 Zuid	258.396	301	0,12
Totaal	1.171.648	1.143	0,10

Bron: CBS

Bron: TLS

¹ Het aantal jongeren in zorg is niet af te leiden van het aantal plaatsingen en het aantal uitgestroomde jongeren. Het zijn de jongeren die al voor 1 januari 2021 geplaatst zijn, maar nog niet uitgestroomd waren voor 1 januari 2021 plus de jongeren die in de eerste helft van 2021 geplaatst zijn.

Aantal jongeren met een nieuwe (eerste) plaatsing

Het aandeel jongens dat nieuw geplaatst wordt, is groter dan het aandeel meisjes. Het grootste deel (63%) van de jongeren dat voor het eerst geplaatst wordt in Jeugd-

zorgPlus is 15 jaar of ouder. T.o.v. 2020 is het aandeel van de leeftijdsgroep van 15 jaar en ouder afgenomen en het aandeel jongeren van 14 jaar en jonger toegenomen.

Aantal jongeren met een nieuwe (eerste) plaatsing naar leeftijd en geslacht

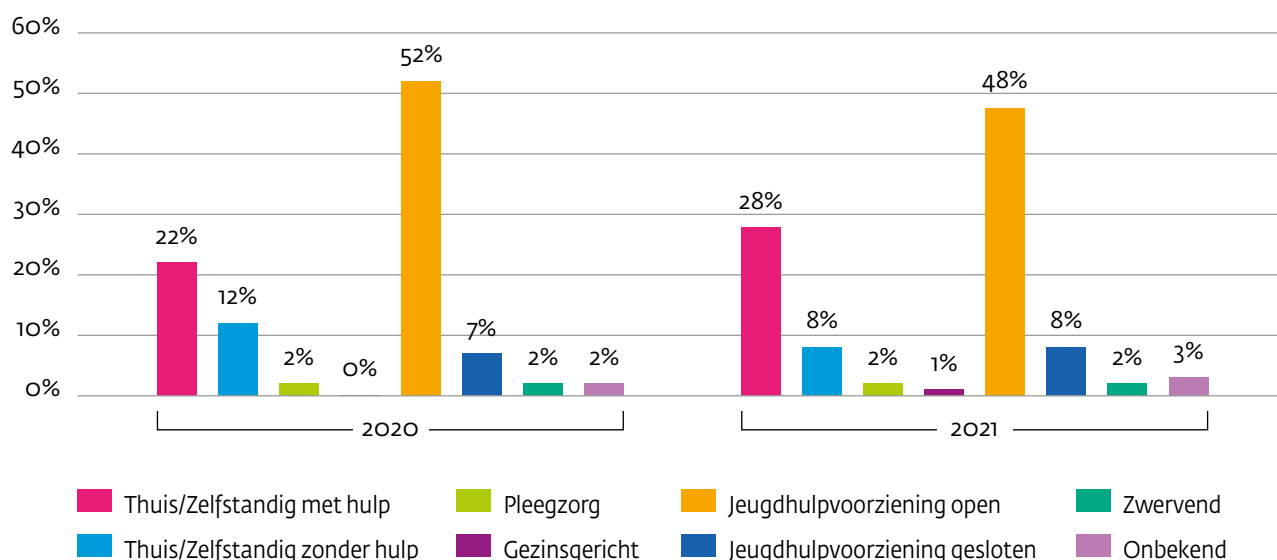
Kenmerken van de jongeren	2018		2019		2020		2021	
		%		%		%		%
Geslacht								
Jongens	280	56%	309	63%	223	61%	215	59%
Meisjes	221	44%	182	37%	142	39%	148	41%
Leeftijd								
Jonger dan 12 jaar	20	4%	21	4%	11	3%	21	6%
12 - 14 jaar	141	28%	152	31%	101	28%	116	32%
15 - 16 jaar	254	51%	233	47%	181	50%	162	45%
17 jaar en ouder	86	17%	85	17%	72	20%	64	18%
Totaal	501		491		365		363	

Verblijfsituatie nieuw geplaatste jongeren vóór plaatsing

Landelijk gezien kwam 48% van de jongeren die in 2021 voor het eerst in JeugdzorgPlus geplaatst zijn, vanuit een open jeugdhulpvoorziening. Het aandeel jongeren dat in

2021 vanuit een thuissituatie/zelfstandig met hulp in de JeugdzorgPlus komt, is hoger dan in 2020.

Verblijfsituatie voor plaatsing 2021 ten opzichte van 2020



Uitstroomgegevens eerste helft 2021

Jongeren in zorg, uitstroomcijfers en plaatsingsduur

In onderstaande tabel wordt een overzicht gegeven van het aantal jongeren dat in de eerste helft van 2021 in zorg was en het aantal jongeren dat in diezelfde periode is uitgestroomd bij JeugdzorgPlus. Jongeren die in de eerste helft van 2021 meerdere plaatsingen hadden die beëindigd zijn, zijn in het aantal uitgestroomde jongeren maar één keer meegeteld. De duur van iedere plaatsing van een jongere is apart meegenomen; de plaatsingsduur is dan ook niet de optelsom van meerdere plaatsingen.

Tussen 1 januari en 30 juni 2021 zijn 1.198 jongeren voor korte of langere tijd in zorg geweest bij de Jeugdzorg-Plus. In dezelfde periode zijn 592 jongeren uitgestroomd. De gemiddelde plaatsingsduur is gebaseerd op totaal 632 beëindigde plaatsingen. Ten opzichte van 2020 is de gemiddelde plaatsingsduur toegenomen van 6,3 naar 6,6 maanden.

Jongeren in zorg, uitstroomcijfers en plaatsingsduur

	2020	2021
Aantal jongeren in zorg	1.323	1.198
Aantal jongeren uitgestroomd	714	592
Aantal beëindigde plaatsingen	768	632
Gemiddelde plaatsingsduur	6,3 maanden	6,6 maanden
Plaatsingsduur < maand	120 (16%)	73 (12%)
Plaatsingsduur > jaar	89 (12%)	84 (13%)

Plaatsingsduur

In 2021 was de gemiddelde plaatsingsduur inclusief schorsingsduur² 6,6 maanden. De gemiddelde plaatsingsduur vanuit zorggebied Noord was het langst met 7,3 maanden en vanuit zorggebied Noord-West het kortst met 5,9

maanden. Het aandeel plaatsingen korter dan 3 maanden ligt tussen de 8 en 37%. Het aandeel plaatsingen langer dan 12 maanden ligt tussen de 10 en 17%.

² Definitie van schorsing: Een machtiging kan door de jeugdhulpaanbieder worden geschorst, als het naar zijn oordeel niet langer nodig is te voorkomen dat de jeugdige zich aan de jeugdhulp onttrekt (of door anderen daaraan wordt onttrokken). De schorsing wordt ingetrokken als de jeugdige zich op de vervolgplek toch weer blijkt te onttrekken aan de jeugdhulp (of door anderen wordt onttrokken); de jongere wordt dan weer teruggeplaatst in de JeugdzorgPlus-instelling (artikel 6.1.12 lid 5 van de Jeugdwet). De maximale duur van een schorsing loopt tot de einddatum van de machtiging.

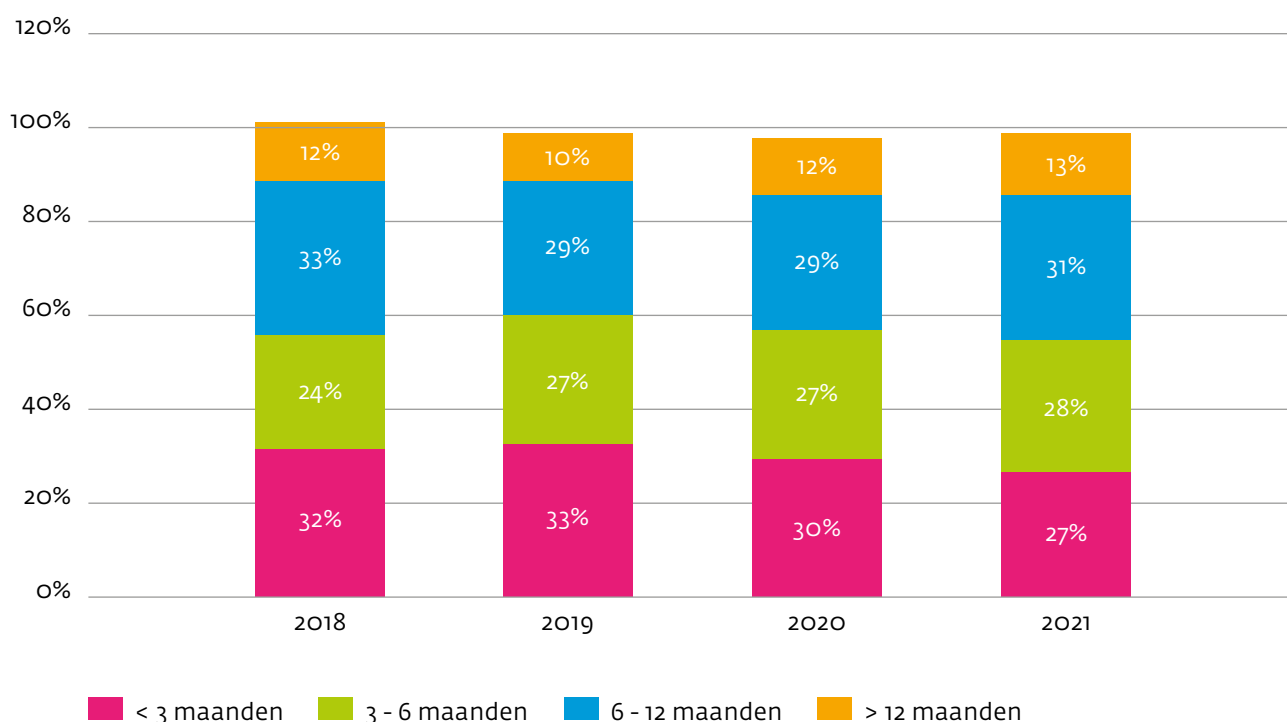
Plaatsingsduur inclusief schorsingen naar zorggebied van aanmelder

Zorggebied	< 3 maanden		3 - 6 maanden		6 - 12 maanden		> 12 maanden		Gemiddeld	Beëindigde plaatsingen
1 Noord-West	41	37%	30	27%	27	24%	13	12%	5,9 maanden	111
2 Zuid-West	52	27%	49	25%	62	32%	33	17%	7,2 maanden	196
3 Noord	5	8%	19	32%	30	50%	6	10%	7,3 maanden	60
4 Oost	29	29%	27	27%	30	30%	13	13%	6,6 maanden	99
5 Zuid	46	28%	54	33%	47	28%	19	11%	6,1 maanden	166
Totaal	173	27%	179	28%	196	31%	84	13%	6,6 maanden	632

In de grafiek hieronder zijn de percentages per categorie plaatsingsduur over 4 jaar weergegeven. Het aandeel plaatsingen met een plaatsingsduur korter dan 3 maanden is

vanaf 2019 licht afgenomen en het aandeel plaatsingen met een plaatsingsduur langer dan 12 maanden is vanaf 2019 licht toegenomen.

Aandeel categorieën plaatsingsduur over 4 jaar



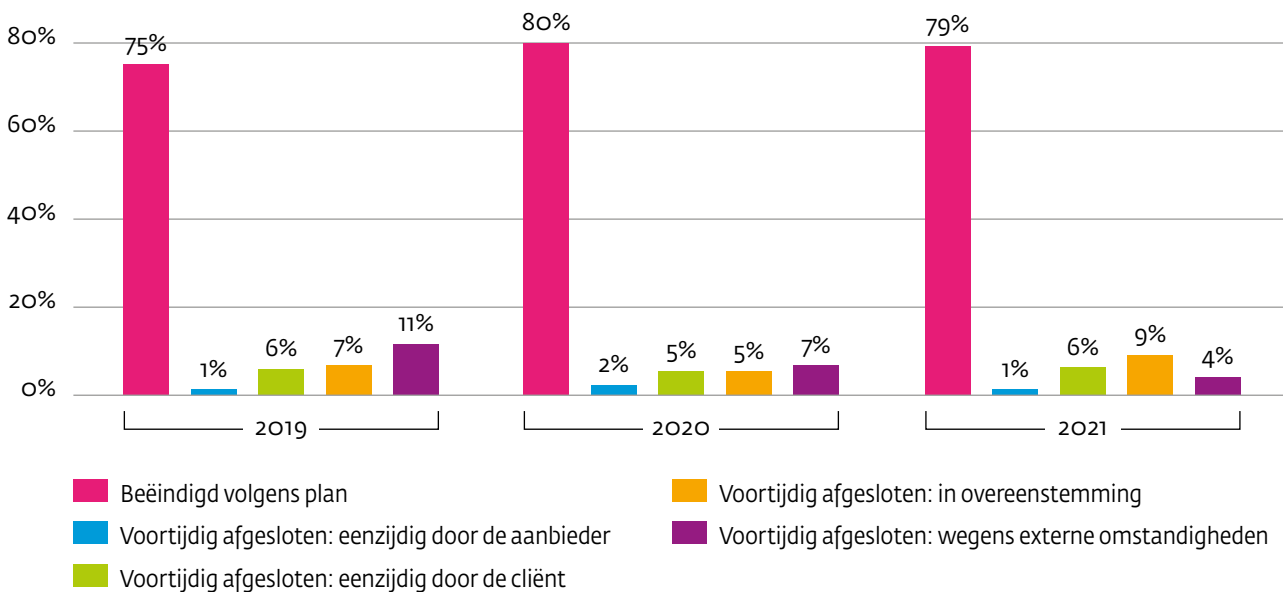
Reden beëindiging plaatsing JeugdzorgPlus

Er zijn verschillende redenen waarom een plaatsing beëindigd wordt. In de grafiek wordt dezelfde indeling gehanteerd

als die het CBS gebruikt voor de beleidsinformatie Jeugd³. In 2021 is 79% van de plaatsingen volgens plan beëindigd.

³ Zie voor uitleg van benoemde redenen de toelichting van het informatieprotocol beleidsinformatie.

Reden beëindiging



Verblijfsituatie jongeren na verblijf JeugdzorgPlus⁴

Bij de verblijfsituatie voor plaatsing bleek dat een groot deel van de jongeren voorafgaand aan plaatsing uit een open jeugdhulpvoorziening komt. In deze grafiek is te zien dat een groot deel van de jongeren na uitstroom ook weer

naar een open jeugdhulpvoorziening gaat. Deze gegevens zijn gebaseerd op jongeren die een nieuwe of hernieuwde plaatsing hadden.

⁴ De instellingen JeugdzorgPlus werken aan het verbeteren van de registratie van de verblijfsituatie na verblijf.

Verblijfsituatie na verblijf 2021 ten opzichte van 2020

