

JeugdzorgPlus

Plaatsings- en uitstroomgegevens 2022

JeugdzorgPlus

JeugdzorgPlus is een vorm van gesloten jeugdhulp die wordt geboden aan kinderen en jongeren die niet bereikbaar zijn voor lichtere vormen van hulpverlening. Zonder behandeling vormen zij een risico voor zichzelf of hun omgeving.

JeugdzorgPlus heeft als doel een dusdanige gedragsverandering te realiseren dat de jongere weer kan participeren in de maatschappij. De jongere kan na behandeling in de JeugdzorgPlusinstelling verder behandeld worden in een open voorziening of thuis. JeugdzorgPlus wordt zo kort als nodig en zo lang als noodzakelijk opgelegd.

Een verzoek tot JeugdzorgPlus kan worden ingediend door een gemeente, de Raad voor de Kinderbescherming, een gecertificeerde instelling of de Officier van Justitie. De kinderrechter beslist of een jongere JeugdzorgPlus nodig heeft.



Inleiding

In deze factsheet geeft Jeugdzorg Nederland een beeld van het aantal plaatsingen in JeugdzorgPlusinstellingen in 2022, cliëntgegevens en uitstroomgegevens. Het gaat om cijfers 'naar zorggebied van aanmelder'. Dit betekent dat een jongere meetelt in het gebied van de GI die hem heeft aangemeld, ook als hij in een ander zorggebied wordt geplaatst.

De cijfers zijn veelal weergegeven per zorggebied en voor Nederland als geheel.

Vijf zorggebieden

- 1** Zorggebied Noord-West:
de provincies Noord-Holland en Utrecht
- 2** Zorggebied Zuid-West:
de provincie Zuid-Holland
- 3** Zorggebied Noord:
de provincies Friesland, Groningen en Drenthe
- 4** Zorggebied Oost:
de provincies Flevoland, Gelderland en Overijssel
- 5** Zorggebied Zuid:
de provincies Zeeland, Noord-Brabant en Limburg

Plaatsingsgegevens 2022

Aantal plaatsingen

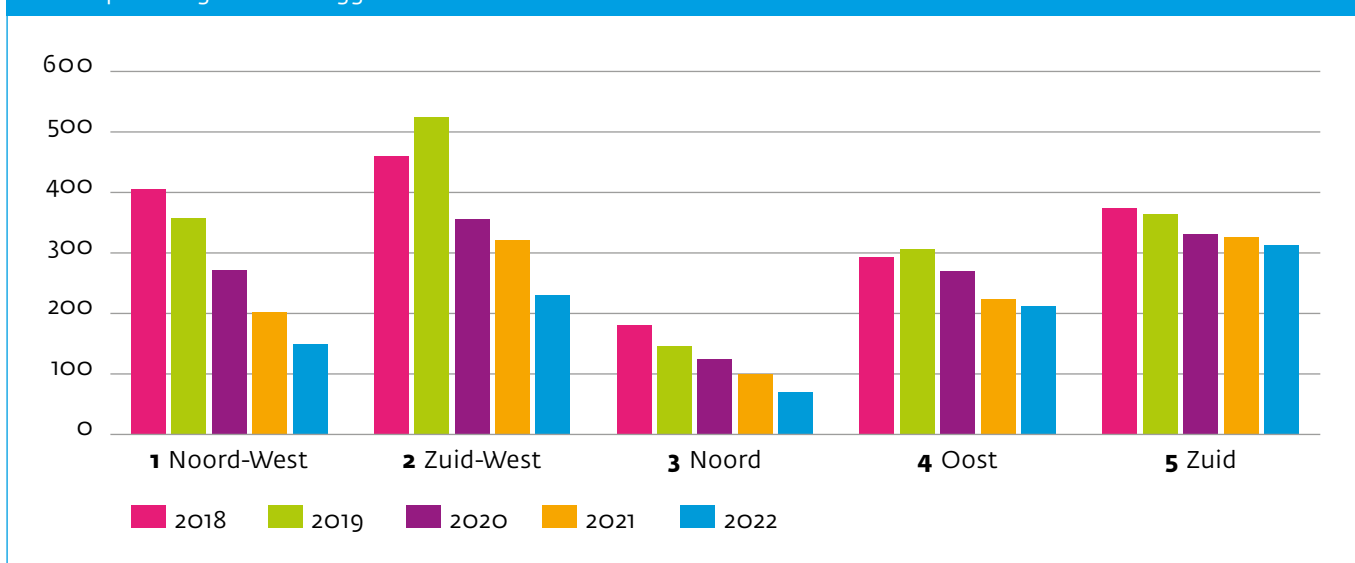
Vanaf 2018 is sprake van een afname van het aantal plaat-

singen in de JeugdzorgPlus. Het totaal aantal plaatsingen in 2022 is t.o.v. 2021 met 17% afgenomen.

Aantal plaatsingen naar zorggebied van aanmelder

Zorggebied	2018	2019	2020	2021	2022
1 Noord-West	407	359	274	202	150
2 Zuid-West	461	528	357	325	232
3 Noord	182	147	127	100	71
4 Oost	294	305	272	225	213
5 Zuid	375	368	334	329	317
Totaal	1.719	1.707	1.364	1.181	983

Aantal plaatsingen naar zorggebied van aanmelder



Aantal plaatsingen naar type

Het merendeel van de plaatsingen in 2022 (60%) betreft een nieuwe (eerste) plaatsing. In 2021 was dit aandeel 63%.

Meer dan een kwart van de plaatsingen betreft een hernieuwde plaatsing. Dit betekent dat de jongere al eerder in een JeugdzorgPlusinstelling is geplaatst.

Aantal plaatsingen naar type

	2019	%	2020	%	2021	%	2022	%
Nieuw	976	57%	758	56%	741	63%	586	60%
Overplaatsing	235	14%	168	12%	99	8%	77	8%
Hernieuwd na onttrekking	80	5%	67	5%	53	4%	51	5%
Hernieuwd	416	24%	371	27%	288	24%	269	27%
Totaal	1.707		1.364		1.181		983	

Toelichting type plaatsingen:

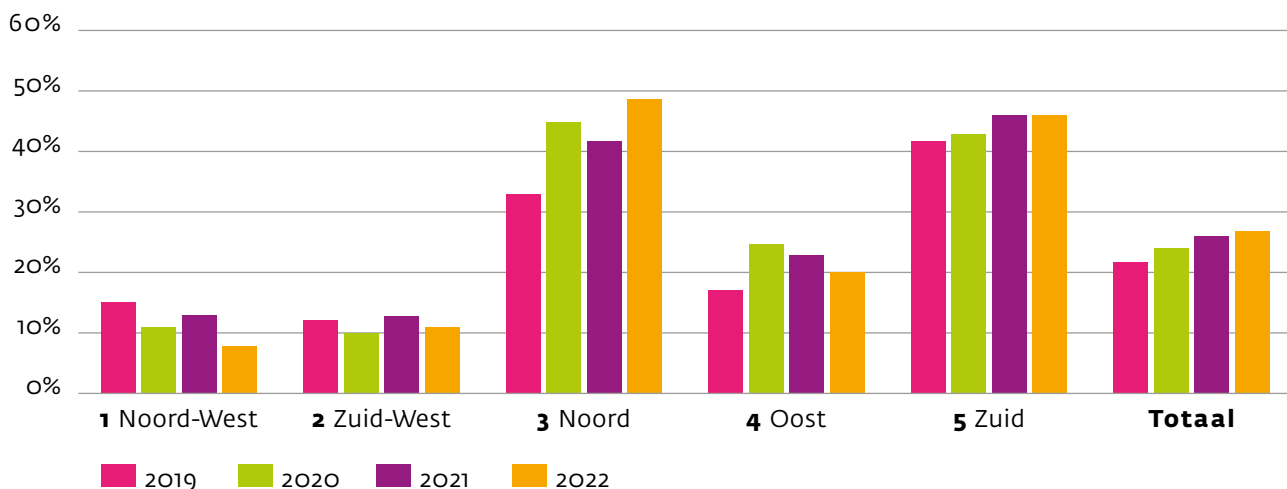
- Nieuwe plaatsing: de jongere is niet eerder geplaatst geweest in JeugdzorgPlus;
- Overplaatsing: de jongere wordt direct van de ene JeugdzorgPlusinstelling naar de andere JeugdzorgPlusinstelling geplaatst met in principe eenzelfde machtiging;
- Hernieuwde plaatsing na onttrekking: een jeugdige heeft zich onttrokken als hij of zij zonder nadere toestemming van de zorgaanbieder niet op tijd terugkeert van verlof. Tussen de plaatsing en de hernieuwde plaatsing zit meer dan 2 weken. Deze hernieuwde plaatsing valt binnen de termijn van de lopende machtiging.
- Hernieuwde plaatsing (niet zijnde een onttrekking): de jeugdige is eerder al geplaatst geweest bij een JeugdzorgPlusinstelling en wordt opnieuw bij een JeugdzorgPlusinstelling geplaatst. Voor deze plaatsing is een nieuwe machtiging afgegeven.

Aandeel plaatsingen zonder maatregel (vrijwillig kader)

Plaatsingen kunnen gedaan worden in het vrijwillig en in het gedwongen kader. Vrijwillig kader wil zeggen dat een jongere geplaatst wordt in een JeugdzorgPlusinstelling waarbij er geen kindbeschermingsmaatregel door de kinderrechter is uitgesproken. Hierbij is echter wel altijd sprake van een machtiging gesloten jeugdhulp, die getoetst en bekrachtigd is door de kinderrechter.

Het aandeel plaatsingen in het vrijwillig kader is vanuit de zorggebieden Noord en Zuid het hoogst, met 49% respectievelijk 46%. Vanuit zorggebied Noord-West is dit percentage het laagst met 9%. Deze regionale verschillen zijn te verklaren door keuzes in gemeentelijk beleid.

Aandeel plaatsingen in vrijwillig kader

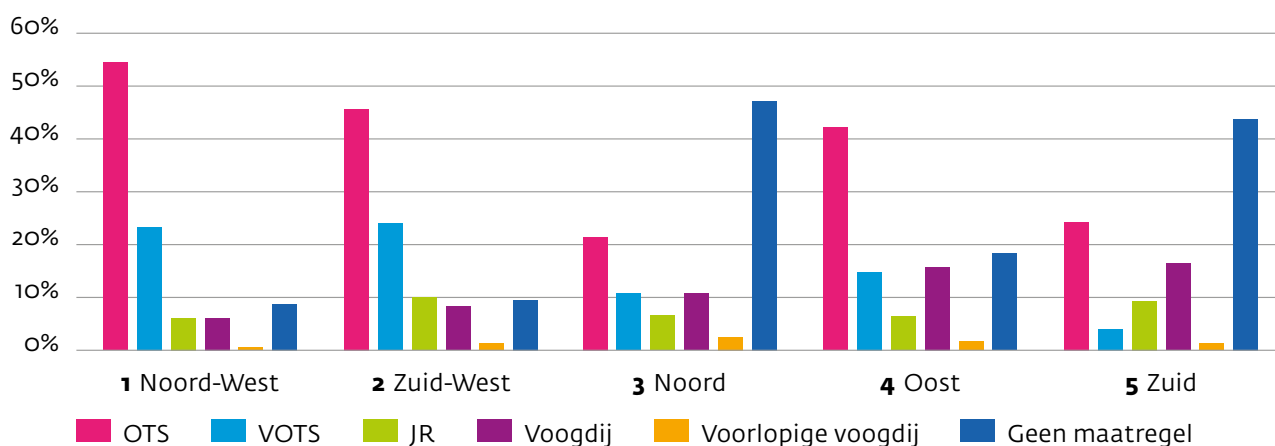


Aandeel type kindbeschermings- of jeugdreclasseringsmaatregel bij plaatsing

In de grafiek op de volgende pagina is weergegeven welk type maatregelen gepaard ging met de plaatsingen in de JeugdzorgPlus in 2022. De maatregel jeugdreclassering (JR) kan voorkomen tegelijk met één van de andere (kinderbeschermings)maatregelen. Vanuit de zorggebieden Noord-West, Zuid-West en Oost gaat het grootste deel van de

plaatsingen gepaard met een OTS- (ondertoezichtstelling) of VOTS-maatregel (voorlopige ondertoezichtstelling). Vanuit de zorggebieden Noord en Zuid is bij een groot deel van de plaatsingen sprake van het vrijwillig kader (geen kindbeschermings-maatregel).

Aandeel plaatsingen naar type maatregel



Cliëntgegevens 2022

In de paragraaf hiervoor is ingezoomd op het totaal aantal plaatsingen in de periode 1 januari t/m 31 december 2022. Hierna wordt ingezoomd op het aantal unieke jongeren dat is geplaatst is in 2022. Met unieke jongeren met een plaatsing wordt hier bedoeld dat elke jongere één keer is meegeteld, dus los van het aantal plaatsingen van deze

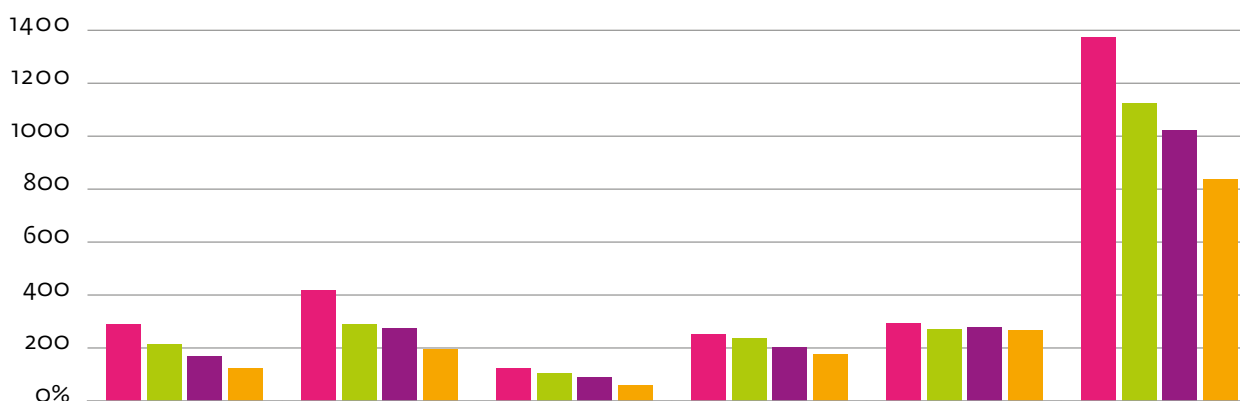
jongere in de rapportageperiode. Het aantal plaatsingen in 2022 was 983 zoals in de tabel op pagina 2 te zien is. Het aantal unieke jongeren, dat één of meer plaatsingen heeft gehad in deze periode, is 842 zoals hierna in de tabel te zien is.

Aantal unieke jongeren met een plaatsing

Landelijk gezien is in 2022 t.o.v. 2021 sprake van een afname van 18% van het aantal unieke jongeren dat een plaatsing in een JeugdzorgPlusinstelling heeft gehad. De grootste afname van het aantal unieke jongeren met een plaatsing

in 2022 komt vanuit de zorggebieden Noord-West, Zuid-West en Noord met respectievelijk 29%, 30% en 27%. Vanuit zorggebied Zuid is in de afgelopen jaren weinig fluctuatie te zien in het aantal unieke jongeren met een plaatsing.

Aantal unieke jongeren met een plaatsing



	1 Noord-West	2 Zuid-West	3 Noord	4 Oost	5 Zuid	Totaal
2019	292	415	122	256	293	1.378
2020	221	293	101	236	274	1.125
2021	177	278	92	201	282	1.030
2022	126	194	67	183	272	842

2019 2020 2021 2022

Aantal unieke jongeren in zorg

Het aantal 12- tot 18-jarigen¹ dat in 2022 voor korte of langere tijd in zorg² was in JeugdzorgPlus is per zorggebied van aanmelder afgezet tegen het totaal aantal jongeren van 12 tot 18 jaar in dat zorggebied. Een zeer klein

deel van alle 12- tot 18-jarigen komt in de JeugdzorgPlus terecht. Het percentage vanuit zorggebied Zuid is het hoogst; het percentage vanuit zorggebied Noord-West het laagst.

Aantal unieke jongeren in zorg naar zorggebied van aanmelder

Zorggebied	Jongeren 12 - 18 jaar	In zorg JeugdzorgPlus 2022	%
1 Noord-West	282.116	192	0,07
2 Zuid-West	247.833	303	0,12
3 Noord	115.926	109	0,09
4 Oost	262.398	278	0,11
5 Zuid	255.186	402	0,16
Totaal	1.163.459	1.284	0,11

Bron: CBS ↑

Bron: TLS ↑

¹ In de tabel zijn jongeren jonger dan 12 jaar, die in 2022 in zorg zijn geweest bij de JeugdzorgPlus, niet meegenomen.

² Het aantal jongeren in zorg is niet af te leiden van het aantal plaatsingen en het aantal uitgestroomde jongeren. Het zijn de jongeren die al voor 1 januari 2022 geplaatst zijn, maar nog niet uitgestroomd waren voor 1 januari 2022 plus de jongeren die in 2022 geplaatst zijn.

Aantal jongeren met een nieuwe (eerste) plaatsing naar leeftijd en geslacht

De verhouding jongens/meisjes is vanaf 2019 in beweging. Het aandeel jongens en meisjes is dicht bij elkaar komen

te liggen. Het grootste deel van de jongeren (64%) dat voor het eerst geplaatst wordt in JeugdzorgPlus is 15 jaar of ouder.

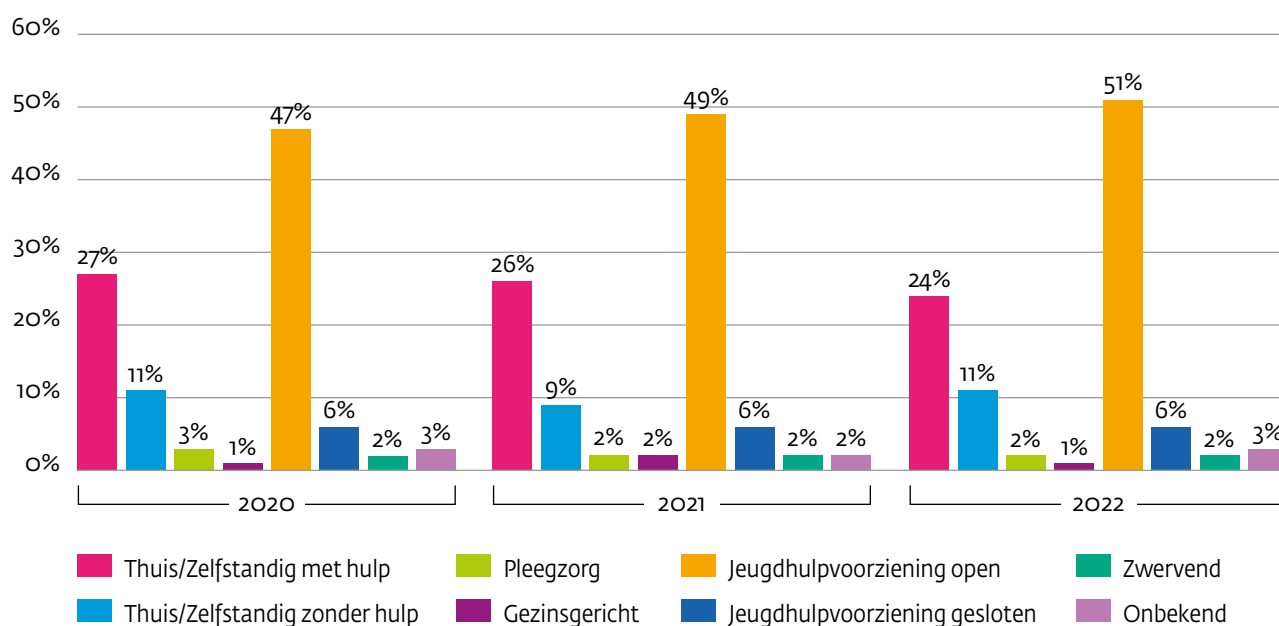
Aantal jongeren met een nieuwe (eerste) plaatsing naar leeftijd en geslacht

Kenmerken van de jongeren	2019		2020		2021		2022	
		%		%		%		%
Geslacht								
Jongens	602	62%	457	60%	421	57%	306	52%
Meisjes	374	38%	301	40%	318	43%	280	48%
Leeftijd								
Jonger dan 12 jaar	43	4%	27	4%	32	4%	22	4%
12 - 14 jaar	292	30%	215	28%	229	31%	190	32%
15 - 16 jaar	470	48%	369	49%	349	47%	283	48%
17 jaar en ouder	171	18%	147	19%	129	17%	91	16%
Totaal	976		758		739		586	

Verblijfssituatie nieuw geplaatste jongeren vóór plaatsing

Landelijk gezien kwam ruim de helft van de jongeren die in 2022 voor het eerst in JeugdzorgPlus geplaatst zijn, vanuit een open jeugdhulpvoorziening.

Verblijfssituatie voor plaatsing



Uitstroomgegevens 2022

Jongeren in zorg in JeugdzorgPlus, uitstroomcijfers en plaatsingsduur¹

Tussen 1 januari en 31 december 2022 zijn 1.335 jongeren voor korte of langere tijd in zorg geweest bij de JeugdzorgPlus. In dezelfde periode zijn 931 jongeren uitgestroomd. Jongeren kunnen soms meerdere plaatsingen na elkaar hebben, waarbij de plaatsingsduur van elke plaatsing mee-

genomen wordt en niet bij elkaar worden opgeteld. De gemiddelde plaatsingsduur is gebaseerd op totaal 1.082 beëindigde plaatsingen (afgesloten dossiers). Ten opzichte van 2021 is de gemiddelde plaatsingsduur afgenomen van 6,3 naar 6 maanden.

¹ In eerdere factsheets was in deze tabel de gemiddelde plaatsingsduur inclusief schorsingsduur opgenomen. Besloten is om vanaf nu de plaatsingsduur exclusief de schorsingsduur weer te geven, omdat dat de duur is dat jongeren daadwerkelijk geplaatst waren in een JeugdzorgPlusinstelling.

Jongeren in zorg, uitstroomcijfers en plaatsingsduur

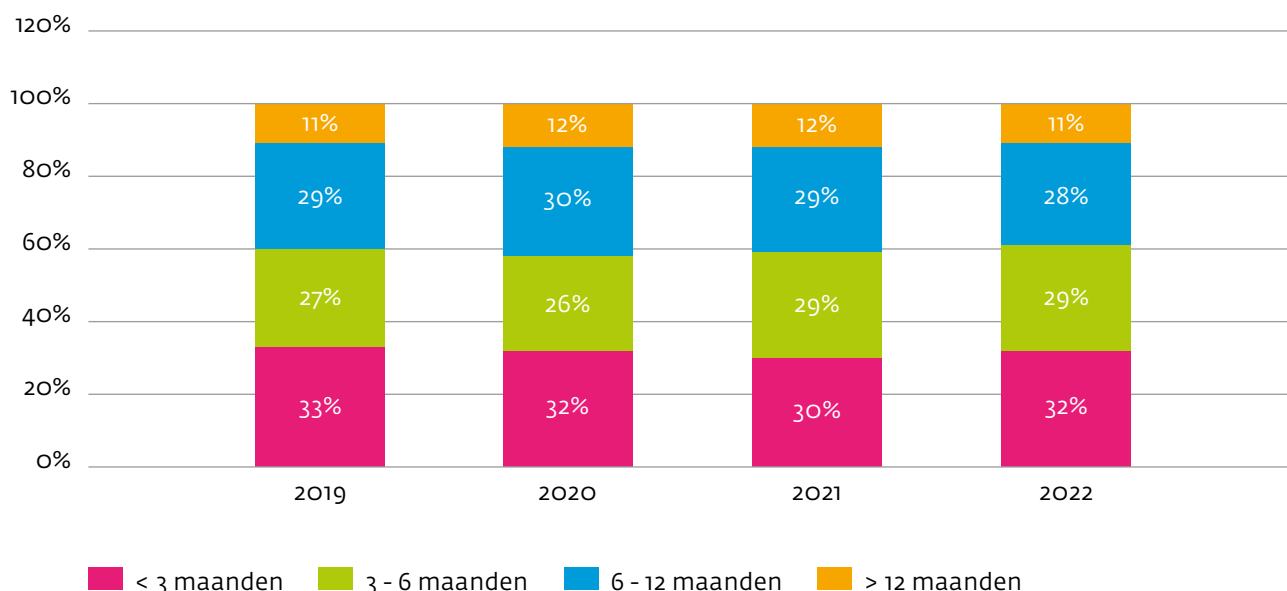
	2019	2020	2021	2022
Aantal jongeren in zorg	2.094	1.802	1.584	1.335
Aantal jongeren uitgestroomd	1.492	1.278	1.104	931
Aantal beëindigde plaatsingen	1.775	1.494	1.276	1.082
Gemiddelde plaatsingsduur	6 maanden	6,3 maanden	6,3 maanden	6 maanden
Plaatsingsduur < maand	289 (16%)	222 (15%)	151 (12%)	145 (13%)
Plaatsingsduur > jaar	205 (12%)	188 (13%)	151 (12%)	121 (11%)

Plaatsingsduur

In de grafiek zijn de percentages per categorie plaatsingsduur over 4 jaar weergegeven. Over de jaren heen zijn lichte

variaties in de percentages van de verschillende categorieën plaatsingsduur te zien.

Aandeel categorieën plaatsingsduur over 4 jaar



In 2022 was de gemiddelde plaatsingsduur (exclusief schorsingsduur) 6 maanden. De gemiddelde plaatsingsduur vanuit zorggebied Zuid-West was het langst met 7,1 maanden en vanuit zorggebied Noord-West het kortst

met 5,2 maanden. Het aandeel plaatsingen korter dan 3 maanden ligt tussen de 23 en 39%. Het aandeel plaatsingen langer dan 12 maanden ligt tussen de 7 en 15%.

Plaatsingsduur exclusief schorsingsduur

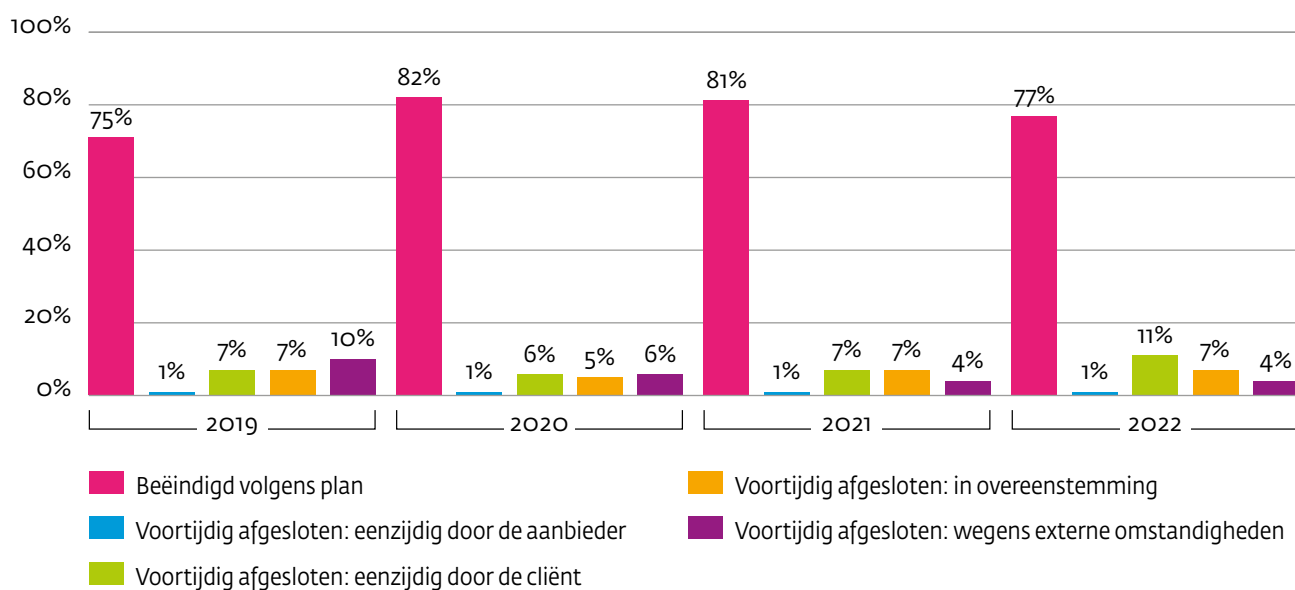
Zorggebied	< 3 maanden	3 - 6 maanden	6 - 12 maanden	> 12 maanden	Gemiddeld	Beëindigde plaatsingen
1 Noord-West	39%	29%	25%	7%	5,2 maanden	155
2 Zuid-West	23%	27%	35%	15%	7,1 maanden	270
3 Noord	27%	28%	34%	11%	6,1 maanden	82
4 Oost	33%	33%	24%	10%	5,8 maanden	232
5 Zuid	35%	28%	26%	11%	5,7 maanden	343
Totaal	32%	29%	28%	11%	6,0 maanden	1.082

Reden beëindiging plaatsing JeugdzorgPlus

Er zijn verschillende redenen waarom een plaatsing beëindigd wordt. In de grafiek op de volgende pagina wordt dezelfde indeling gehanteerd als die het CBS gebruikt voor de beleidsinformatie Jeugd (zie voor uitleg van benoemde

redenen de toelichting van het [informatieprotocol beleidsinformatie](#)). In 2022 is 77% van de plaatsingen volgens plan beëindigd.

Reden beëindiging



Verblijfsituatie jongeren na verblijf JeugdzorgPlus¹

Bij de verblijfsituatie voor plaatsing bleek dat een groot deel van de jongeren voorafgaand aan plaatsing uit een open jeugdhulpvoorziening komt. In deze grafiek is te zien dat een groot deel van de jongeren na uitstroom ook weer naar een open jeugdhulpvoorziening gaat. De percentages zijn gebaseerd op jongeren die een nieuwe of hernieuwde plaatsing hadden.

Het aandeel jongeren dat na verblijf in JeugdzorgPlus met hulp naar huis gaat of zelfstandig gaat wonen was in 2021 17% en in 2022 21%. Negen procent van de nieuw en hernieuwd geplaatste jongeren is na uitstroom naar een gesloten jeugdhulpvoorziening (Jeugdzorg, GGZ, LVB of JJI) gegaan.

¹ De instellingen JeugdzorgPlus werken aan het verbeteren van de registratie van de verblijfsituatie na verblijf.

Verblijfsituatie na verblijf

