

JeugdzorgPlus

Plaatsings- en uitstroomgegevens 2019 1 januari tot en met 30 juni

In deze factsheet geven we u een beeld van het aantal plaatsingen in JeugdzorgPlus instellingen in de eerste helft van 2019, cliëntgegevens en uitstroomgegevens. Waar in de tekst en in de grafieken hele jaren genoemd staan, gaat het over de cijfers van de eerste helft van het jaar.

De cijfers zijn weergegeven per zorggebied en voor Nederland als geheel. Het aantal beschikbare plaatsen bij JeugdzorgPlus is beperkt en daarom wordt gewerkt met vijf zorggebieden. Nederland kent een aantal JeugdzorgPlus instel-

lingen: Transferium (Parlan), De Koppeling (Spirit), Pluryn/Intermetzo (Intermetzo Zeist, Intermetzo Eefde en Pluryn Hoenderloo), Schakenbosch (Jeugdformaat/Ipse de Brugge/De Jutters), Horizon, Elker (was Het Poortje, Wilster), Woodbrookers (Jeugdhulp Friesland), OGH (Conrisq Groep), Juzt, Bijzonder Jeugdwerk (Conrisq Groep) en Via Almata en Via Icarus (Via Jeugd). Daarnaast zijn er drie landelijke specialisaties: Horizon Zikos, OGH Zikos en Moeder&Kindhuis (Pluryn).



Vijf zorggebieden

- 1** Zorggebied Noord-West:
de provincies Noord-Holland en Utrecht
- 2** Zorggebied Zuid-West:
de provincie Zuid-Holland
- 3** Zorggebied Noord:
de provincies Friesland, Groningen en Drenthe
- 4** Zorggebied Oost:
de provincies Flevoland, Gelderland en Overijssel
- 5** Zorggebied Zuid:
de provincies Zeeland, Noord-Brabant en Limburg

Leeswijzer

Gestart wordt met tabellen over het aantal plaatsingen in de periode 1 januari t/m 30 juni 2019. Daarna komen de tabellen over het aantal unieke jongeren en kenmerken van jongeren met een eerste plaatsing. Tot slot worden gegevens getoond van jongeren die uitgestroomd zijn in de periode 1 januari t/m 30 juni 2019.

Omdat een unieke jongere in de rapportageperiode meerdere keren geplaatst kan worden, zijn de aantallen plaatsingen en aantallen unieke jongeren verschillend. In alle tabellen waar een uitsplitsing in zorggebieden is gemaakt, gaat het om het zorggebied waarin de plaatsingen zijn aangemeld (naar zorggebied van aanmelder).

Plaatsingsgegevens eerste helft 2019

Aantal plaatsingen

Vanaf 2017 is landelijk gezien sprake van een afname van het aantal plaatsingen. Het aantal plaatsingen in de eerste helft van 2019 is t.o.v. 2018 met bijna 3% afgenomen. De afname is met name toe te schrijven aan de zorggebieden Noord-West (afname van ruim 13%), Noord (afname 10%) en Zuid (afname 16%).

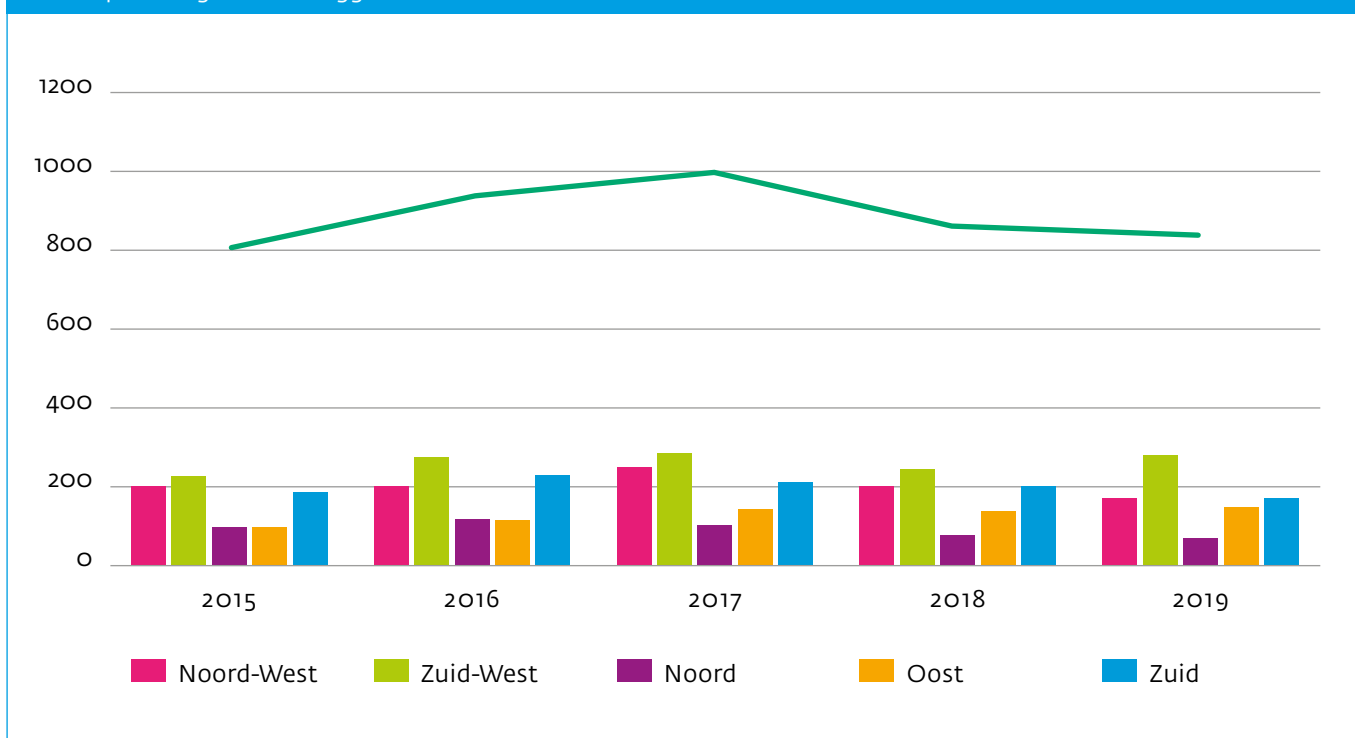
In de zorggebieden Zuid-West en Oost is sprake van een toename van het aantal plaatsingen (resp. 15% en 7%). Het aantal plaatsingen in de eerste helft van 2019 ligt nog wel iets hoger dan het aantal plaatsingen in de eerste helft van 2015.

Aantal plaatsingen naar zorggebied van aanmelder

Zorggebied	2015	2016	2017	2018	2019
1 Noord-West	202	204	250	199	172
2 Zuid-West	226	273	286	242	278
3 Noord	98	119	102	77	69
4 Oost	97	114	145	137	147
5 Zuid	185	229	214	203	170
Totaal	808	939	997	858	836

In onderstaande grafiek is met de lijn het verloop van het aantal plaatsingen over de jaren heen goed te zien.

Aantal plaatsingen naar zorggebied van aanmelder

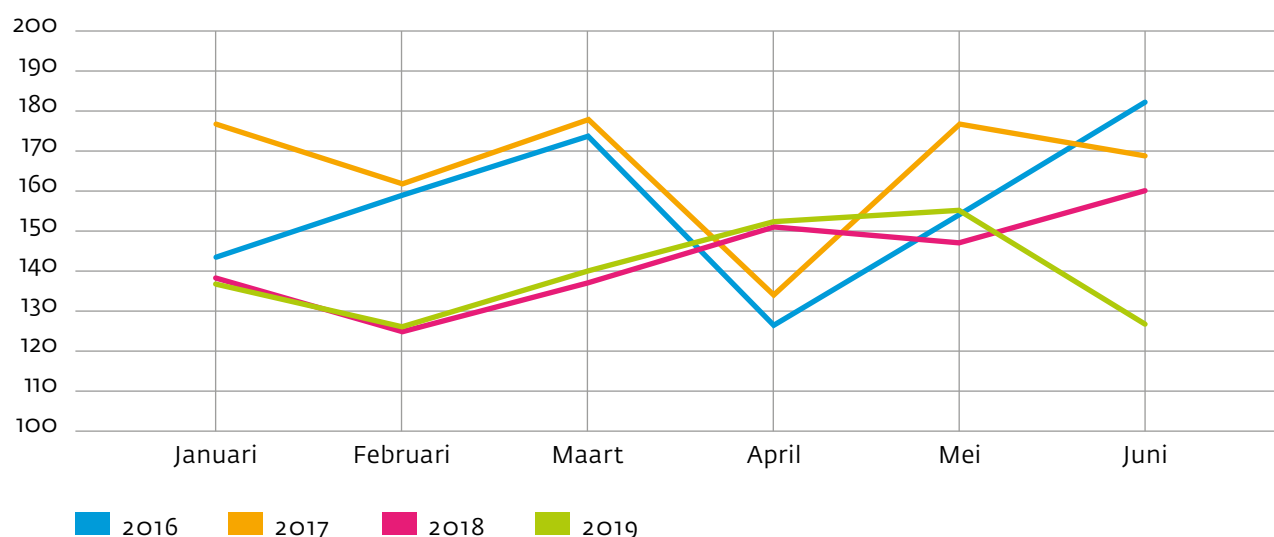


Aantal plaatsingen per maand

In de grafiek is het aantal plaatsingen per maand weergegeven. Het gemiddeld aantal plaatsingen per maand lag in 2019-1 op 139, in 2018-1 op 143, in 2017-1 166 en in 2016-1 op 156. Het verloop van de plaatsingen in de eerste helft

van 2019 is vergelijkbaar met die van 2018-1 met uitzondering van de maand juni. In juni 2018 was het aantal plaatsingen het hoogst t.o.v. de andere maanden en in juni van dit jaar was het aantal plaatsingen het laagst.

Aantal plaatsingen per maand



Aantal plaatsingen naar type plaatsing

Het merendeel van de plaatsingen (58%) betreft een nieuwe plaatsing. In de afgelopen jaren fluctueert dit percentage tussen de 58 en 60%. In de eerste helft van

2019 is het percentage overplaatsingen 15%, waar het in de eerste helft van 2018 12% was.

Aantal plaatsingen naar type

	2016	%	2017	%	2018	%	2019	%
Nieuw	564	60%	589	59%	516	60%	485	58%
Overplaatsing	126	13%	133	13%	105	12%	124	15%
Hernieuwd na onttrekking	56	6%	46	5%	27	3%	41	5%
Hernieuwd	193	21%	229	23%	210	24%	186	22%
Totaal	939		997		858		836	

Toelichting type plaatsingen:

- Nieuwe plaatsing: de jongere is niet eerder geplaatst geweest in JeugdzorgPlus;
- Overplaatsing: de jongere wordt direct van de ene JeugdzorgPlus instelling naar de andere JeugdzorgPlus instelling geplaatst met in principe eenzelfde machtiging;
- Hernieuwde plaatsing na onttrekking¹: een jongere heeft zich onttrokken als hij of zij zonder toestemming niet op tijd terugkeert van bijvoorbeeld verlof. Tussen de plaatsing en de hernieuwde plaatsing zit meer dan 2 weken.
- Hernieuwde plaatsing (niet zijnde een onttrekking): de jongere is eerder al geplaatst geweest bij een JeugdzorgPlus instelling en wordt opnieuw bij een JeugdzorgPlus instelling geplaatst.

¹ Per 1 maart 2015 is gestart met de registratie van hernieuwde plaatsingen na onttrekking. Tot die tijd zaten deze hernieuwde plaatsingen in het totaal aantal hernieuwde plaatsingen.

Aantal plaatsingen naar type machtiging ²

Bij een groot deel van de plaatsingen (67%) is sprake van een spoedmachtiging. Vanuit zorggebied Oost is het percentage spoedmachtigingen het hoogst, namelijk 72% van

de plaatsingen en vanuit zorggebied Zuid-West het laagst met 63%.

Aantal plaatsingen naar type machtiging per zorggebied van aanmelder

Zorggebied	Regulier		Spoed		Totaal
1 Noord-West	50	29%	122	71%	172
2 Zuid-West	103	37%	175	63%	278
3 Noord	25	36%	44	64%	69
4 Oost	41	28%	106	72%	147
5 Zuid	61	36%	109	64%	170
Totaal	280	33%	556	67%	836

² Per 16 januari 2018 kan in TLS aangegeven worden of bij een plaatsing sprake is van een reguliere machtiging of van een spoedmachtiging. Bij een spoedmachtiging dient de plaatsing binnen 24 uur plaats te vinden.

Aantal plaatsingen zonder maatregel (= vrijwillig kader)

Plaatsingen kunnen gedaan worden in het vrijwillig en in het gedwongen kader. Vrijwillig kader wil zeggen dat ouders en/of jongere het eens zijn met opname in een JeugdzorgPlus instelling en er geen maatregel kinderscherming of jeugdreclassering door de kinderrechter is uitgesproken. Er is wel sprake van een machtiging gesloten jeugdhulp, die getoetst en bekrachtigd is door de kinderrechter.

Het aantal plaatsingen in het vrijwillig kader is afgezet tegen het totaal aantal plaatsingen vanuit de zorggebieden. Landelijk gezien is het aandeel plaatsingen in het vrijwillig kader t.o.v. de eerste helft van 2018 afgenomen van 28% naar 21% van het totaal aantal plaatsingen. Vanuit de zorggebieden Noord en Zuid zijn de percentages het hoogst, namelijk 29% en 42%. Die zijn beduidend hoger dan de percentages vanuit de andere zorggebieden.

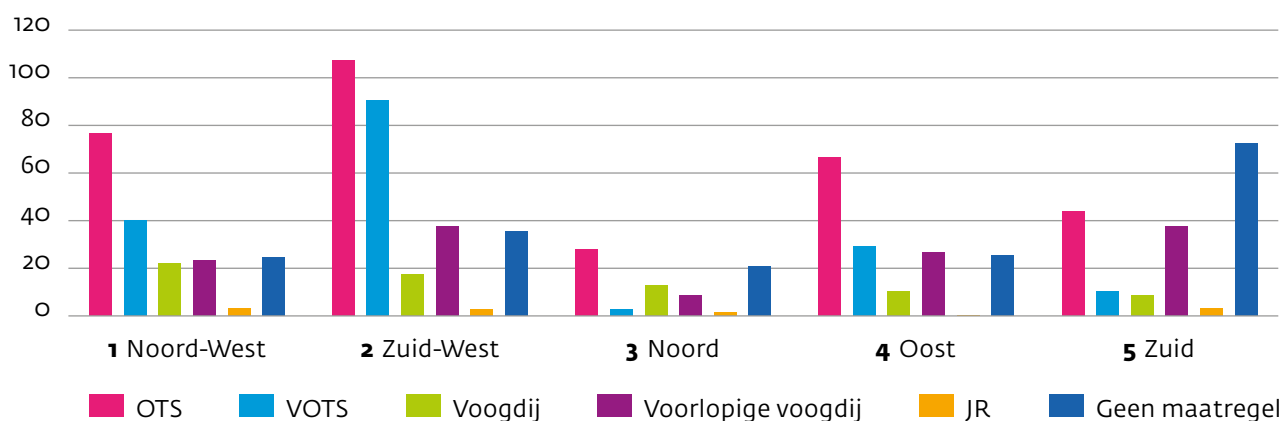
Aantal plaatsingen in vrijwillig kader naar zorggebied van aanmelder

Zorggebied	2016		2017		2018		2019	
1 Noord-West	47	23%	52	21%	47	24%	24	14%
2 Zuid-West	43	16%	40	14%	35	14%	35	13%
3 Noord	45	38%	33	32%	36	47%	20	29%
4 Oost	21	18%	26	18%	36	26%	25	17%
5 Zuid	72	31%	89	42%	89	44%	72	42%
Totaal	228	24%	240	24%	243	28%	176	21%

In de grafiek is weergegeven welk type maatregel(en) de jongeren hadden die in de eerste helft van 2019 zijn geplaatst bij JeugdzorgPlus. De maatregel jeugdreclassering (JR) kan voorkomen tegelijk met een van de andere maatregelen.

Met name vanuit de zorggebieden Noord-West, Zuid-West en Oost vinden veel plaatsingen van jongeren met een Ondertoezichtstelling (OTS) en vanuit Zuid-West ook veel jongeren met een Voorlopige Ondertoezichtstelling (VOTS) plaats.

Aantal plaatsingen naar type maatregel naar zorggebied van aanmelder



Cliëntgegevens eerste helft 2019

In de paragraaf hierboven is ingezoomd op het aantal plaatsingen in de periode 1 januari t/m 30 juni 2019. Hieronder wordt ingezoomd op het aantal unieke jongeren dat is geplaatst in de eerste helft van 2019 en op een aantal kenmerken van de jongeren met een nieuwe (eerste) plaatsing. Met unieke jongeren wordt bedoeld dat

elke jongere één keer is meegeteld, dus los van het aantal plaatsingen van deze jongere in de periode. Het aantal plaatsingen in de eerste helft van 2019 was 836 zoals in de tabel op pagina 2 te zien is. Het aantal unieke jongeren, dat één of meer plaatsingen heeft gehad in deze periode, is 715.

Aantal unieke jongeren met een plaatsing naar zorggebied van aanmelder

Zorggebied	2016	2017	2018	2019
1 Noord-West	171	197	174	154
2 Zuid-West	246	244	217	227
3 Noord	106	93	69	62
4 Oost	105	134	130	128
5 Zuid	193	189	182	144
Totaal	821	857	772	715

In de eerste helft van 2019 is t.o.v. de eerste helft van 2018 sprake van een afname in het aantal unieke jongeren (ruim 7%) dat een plaatsing in een JeugdzorgPlus instelling heeft gehad. De grootste afname is te zien vanuit zorggebieden Zuid en Noord-West, met een afname van respectievelijk bijna 21% en 11,5%. Het aantal unieke

jongeren dat vanuit zorggebied Oost een plaatsing heeft gehad is in de eerste helft van 2019 nagenoeg gelijk aan het aantal in de eerste helft van 2018. Alleen vanuit zorggebied Zuid-West is een toename van het aantal unieke jongeren te zien.

Aantal unieke jongeren in zorg naar zorggebied van aanmelder			
Zorggebied	Jongeren 12 - 18 jaar	In zorg JeugdzorgPlus 2019	%
1 Noord-West	285.848	311	0,11
2 Zuid-West	248.615	439	0,18
3 Noord	121.581	132	0,11
4 Oost	273.770	273	0,10
5 Zuid	267.734	326	0,12
Totaal	1.197.548	1.481	0,12

Bron: CBS



Bron: TLS



Het aantal 12- tot 18-jarigen dat in de eerste helft van 2019 voor korte of langere tijd in zorg was in JeugdzorgPlus per zorggebied van aanmelder is afgezet tegen het totaal aantal jongeren van 12 tot 18 jaar wonend in dat zorggebied. Een zeer klein deel van het totaal aantal 12- tot 18-jarigen komt in de JeugdzorgPlus terecht. Het percentage

van het aantal jongeren in zorg vanuit zorggebied Zuid-West wijkt iets af van de percentages vanuit de overige zorggebieden.

Let op: in deze tabel zijn de jongeren jonger dan 12 jaar, die in de eerste helft van 2019 in zorg zijn geweest bij de JeugdzorgPlus, niet meegenomen.

Aantal jongeren met een nieuwe (eerste) plaatsing naar leeftijd en geslacht								
Kenmerken van de jongeren	2016	%	2017	%	2018	%	2019	%
Geslacht								
Jongens	311	55%	334	57%	286	55%	306	63%
Meisjes	253	45%	255	43%	230	45%	179	37%
Leeftijd								
Jonger dan 12 jaar	23	4%	22	4%	21	4%	20	4%
12 - 14 jaar	155	27%	161	27%	145	28%	152	31%
15 - 16 jaar	285	51%	300	51%	261	51%	230	47%
17 jaar en ouder	101	18%	106	18%	89	17%	83	17%
Totaal	564		589		516		485	

Het percentage nieuw geplaatste jongens en het percentage nieuw geplaatste meisjes was in de afgelopen jaren ongeveer hetzelfde. De eerste helft van dit jaar laat een afwijkend cijfer zien. Het percentage jongens is met 8%-punt toegenomen van 55 naar 63%. Wat betreft de verdeling

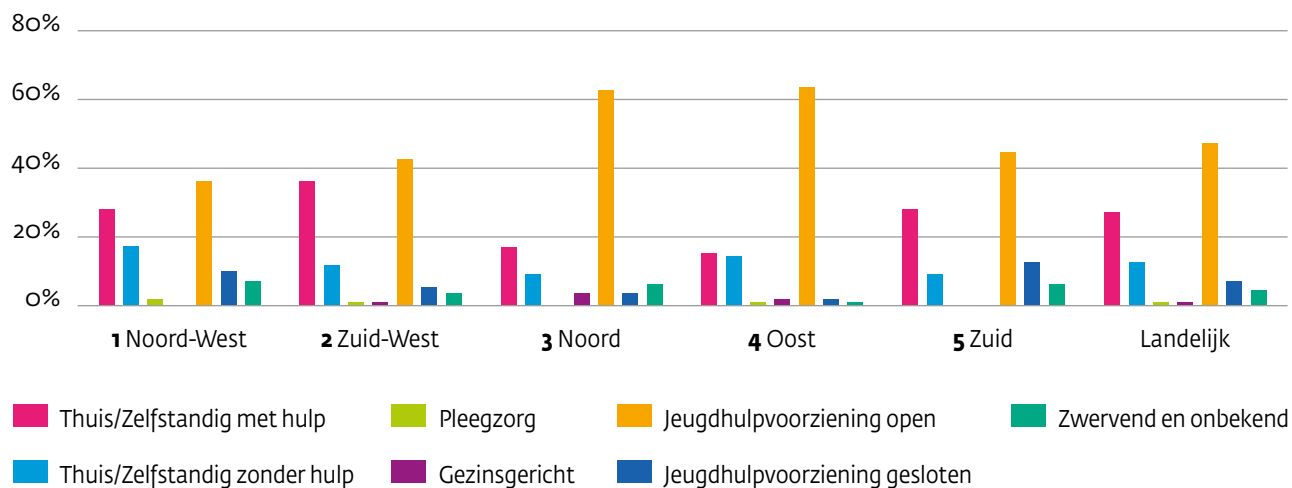
van jongeren over leeftijdsgroepen zijn kleine fluctuaties te zien. Het grootste deel van de jongeren die voor het eerst geplaatst wordt in de JeugdzorgPlus is 15 of 16 jaar. Het percentage is t.o.v. de eerste helft van 2018 echter afgenomen van 51 naar 47%.

Verblijfsituatie nieuw geplaatste jongeren vòòr plaatsing

Landelijk gezien kwam 47% van de jongeren, die in de eerste helft van 2019 voor het eerst in JeugdzorgPlus geplaatst is, vanuit een open jeugdhulpvoorziening. Dit percentage verschilt per zorggebied en ligt tussen de 36% (Noord-West)

en 64% (Oost). In Noord-West is het percentage jongeren dat voor opname thuis woonde en geen hulp ontving, het hoogst (17%). In Zuid-West is het percentage jongeren dat thuis woonde, maar wel hulp ontving, het hoogst (36%).

Verblijfsituatie voor plaatsing in JeugdzorgPlus



Uitstroomgegevens eerste helft 2019

Jongeren in zorg, uitstroomcijfers en plaatsingsduur

In onderstaande tabel wordt een overzicht gegeven van het aantal jongeren dat in de eerste helft van 2019 in zorg was en het aantal dat uitgestroomd is uit de JeugdzorgPlus. Jongeren die in de eerste helft van 2019 meerdere

keren zijn uitgestroomd omdat ze meerdere keren zijn geplaatst, zijn in het aantal uitgestroomde jongeren maar één keer meegeteld.

Jongeren in zorg, uitstroomcijfers en plaatsingsduur

	2018	2019
Aantal jongeren in zorg	1.585	1.542
Aantal jongeren uitgestroomd	764	809
Aantal beëindigde plaatsingen	840	883
Gemiddelde plaatsingsduur	6,2 maanden	5,8 maanden
Plaatsingsduur < maand	125 (15%)	143 (16%)
Plaatsingsduur > jaar	101 (12%)	85 (10%)

Tussen 1 januari en 30 juni 2019 zijn 1.542 jongeren voor korte of langere tijd in zorg geweest bij de JeugdzorgPlus. In dezelfde periode zijn 809 jongeren uitgestroomd. De gemiddelde plaatsingsduur van deze jongeren is gebaseerd op totaal 883 beëindigde plaatsingen van deze 1.542 jongeren. Ten opzichte van de eerste helft van 2018 is de

gemiddelde plaatsingsduur afgenomen van 6,2 naar 5,8 maanden.

Het percentage plaatsingen korter dan een maand is t.o.v. de eerste helft van 2018 licht toegenomen. Het aandeel beëindigde plaatsingen met een duur langer dan een jaar is t.o.v. 2018 afgenomen van 12% naar 10%³.

³ In eerdere factsheets werden cijfers over de verblijfsduur van jongeren getoond, die uit de (in december 2018 beëindigde) Monitor JeugdzorgPlus gehaald werden. Het ging daarbij om de duur van opeenvolgende plaatsingen. De huidige cijfers komen allemaal uit het Toeleidingssysteem. In de huidige tabel wordt de term plaatsingsduur gehanteerd. Het gaat hierbij om de duur van iedere plaatsing. Dat is een andere definitie dan in het verleden werd gehanteerd, waardoor eerder gepubliceerde cijfers over verblijfsduur niet te vergelijken zijn met de cijfers over plaatsingsduur. De gegevens over de eerste helft van 2018 zijn in deze tabel op dezelfde berekend en gedefinieerd als voor de eerste helft van 2019.

Plaatsingsduur

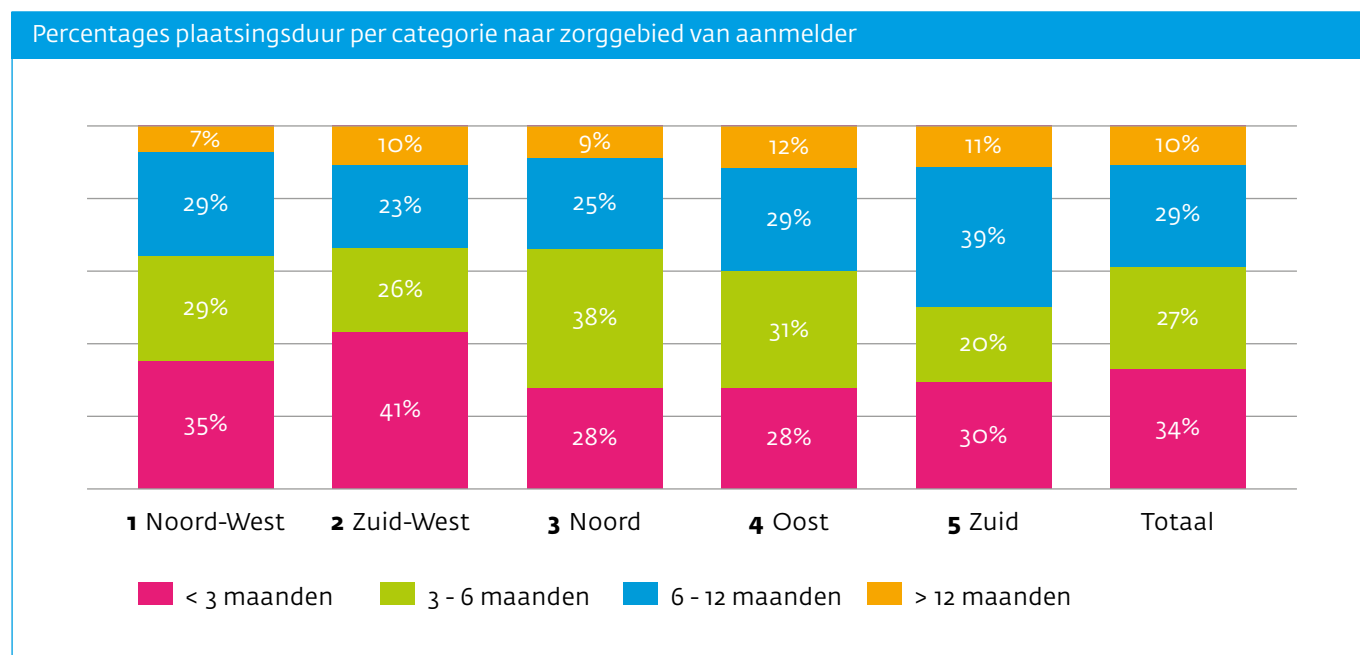
De gemiddelde plaatsingsduur in de eerste helft van 2019 is landelijk gezien 5,8 maanden. De gemiddelde plaatsings-

duur vanuit zorggebied Oost was het langst (6,5 maanden) en vanuit zorggebied Noord-West het kortst (5,2 maanden).

Plaatsingsduur naar zorggebied van aanmelder						
Zorggebied	< 3 maanden	3 - 6 maanden	6 - 12 maanden	> 12 maanden	Gemiddeld	Beëindigde plaatsingen
1 Noord-West	70	58	57	13	5,2 maanden	198
2 Zuid-West	99	63	57	25	5,4 maanden	244
3 Noord	23	31	20	7	5,5 maanden	81
4 Oost	46	50	48	19	6,5 maanden	163
5 Zuid	59	40	77	21	6,2 maanden	197
Totaal	297	242	259	85	5,8 maanden	883

In de grafiek zijn de percentages per categorie plaatsingsduur weergegeven.

Een derde van de beëindigde plaatsingen duurt korter dan 3 maanden en 10% langer dan een jaar.



Reden beëindiging plaatsing JeugdzorgPlus

Er zijn verschillende redenen waarom een plaatsing beëindigd wordt⁴. Bijna driekwart van de plaatsingen wordt volgens plan beëindigd.

Reden beëindiging JeugdzorgPlus		
	2019	%
Beëindigd volgens plan	665	75%
Voortijdig afgesloten: eenzijdig door aanbieder	11	1%
Voortijdig afgesloten: eenzijdig door cliënt	50	6%
Voortijdig afgesloten: in overeenstemming	58	7%
Voortijdig afgesloten: wegens externe omstandigheden	99	11%
Totaal beëindigde plaatsingen	883	100%

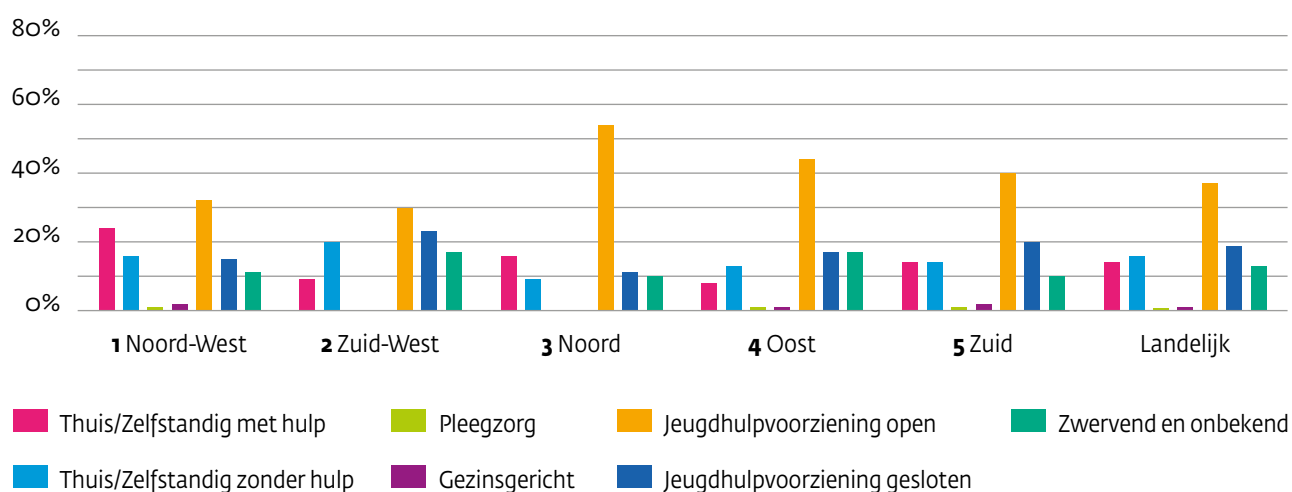
⁴ In deze tabel wordt dezelfde indeling gehanteerd als die het CBS gebruikt voor de beleidsinformatie Jeugd. Zie voor uitleg benoemde redenen de toelichting van het [informatieprotocol](#) beleidsinformatie.

Verblijfsituatie jongeren na verblijf in JeugdzorgPlus

Bij de verblijfsituatie voor plaatsing bleek dat een groot deel van de jongeren voorafgaand aan plaatsing uit een open jeugdvoorziening komt. Uit onderstaande grafiek blijkt dat een groot deel van de jongeren na uitstroom ook weer naar een open jeugdhulpvoorziening gaat. Het

percentage jongeren dat naar huis gaat (met of zonder hulp) is landelijk gezien 30%. Vanuit zorggebied Noord-West is dit 40%. Vanuit zorggebied Oost is dit percentage het laagst met 21%.

Verblijfsituatie jongeren na verblijf in JeugdzorgPlus



Wat JeugdzorgPlus is

Jeugdzorg^{Plus} is een vorm van gesloten jeugdhulp die wordt geboden aan kinderen en jongeren die niet bereikbaar zijn voor lichtere vormen van hulpverlening. Zonder behandeling vormen zij een risico voor zichzelf of hun omgeving.

Jeugdzorg^{Plus} heeft als doel een dusdanige gedragsverandering te realiseren dat de jongere weer kan participeren in de maatschappij. De jongere kan na verblijf in de Jeugdzorg^{Plus} instelling, verder behandeld worden in een open voorziening of thuis. Jeugdzorg^{Plus} wordt zo kort als nodig en zo lang als noodzakelijk opgelegd. Iedere jongere in een Jeugdzorg^{Plus} instelling krijgt een hulpverleningsplan. Hierin kunnen, in het belang van de behandeling, beperkende maatregelen staan. Zo kan bepaald worden

dat een jongere beperkt zijn telefoon of andere communicatiemiddelen mag gebruiken.

Een verzoek tot Jeugdzorg^{Plus} kan worden ingediend door een gemeente, de Raad voor de Kinderbescherming, een gecertificeerde instelling of de Officier van Justitie. De kinderrechter beslist of een Jeugdzorg^{Plus} nodig heeft. Als dat zo is, legt de rechter een civiele maatregel op en spreekt de *machtiging gesloten jeugdhulp* uit. Een kinderrechter kan ook een *voorwaardelijke machtiging gesloten jeugdhulp* verlenen waarin voorwaarden staan. Als de jongere zich aan de voorwaarden houdt, hoeft hij of zij niet (terug) naar de Jeugdzorg^{Plus} instelling.