

JeugdZorgPlus

Plaatsings- en uitstroomgegevens 2019

In deze factsheet geeft JeugdZorg Nederland een beeld van het aantal plaatsingen in JeugdZorgPlus instellingen in 2019, cliëntgegevens en uitstroomgegevens.

De cijfers zijn weergegeven per zorggebied en voor Nederland als geheel. Het aantal beschikbare plaatsen bij JeugdZorgPlus is beperkt en daarom wordt gewerkt met vijf zorggebieden. Nederland kent een aantal JeugdZorgPlus instellingen:

Transferium (Parlan), De Koppeling (Spirit), Pluryn/Intermetzo (Intermetzo Zeist, Intermetzo Eefde en Pluryn Hoenderloo), Schakenbosch (Jeugdformaat/Ipse de Brugge/De Jutters), Horizon, Elker (was Het Poortje, Wilster), Woodbrookers (Jeugdhulp Friesland), Groot Emaus ('s Heerenloo), OGH (Conrisq Groep), Jutz, Bijzonder Jeugdwerk (Conrisq Groep), Via Almata en Via Icarus (Via Jeugd). Daarnaast zijn er drie landelijke specialisaties: Horizon Zikos, OGH Zikos en Moeder&Kindhuis (Pluryn).



Vijf zorggebieden

- 1 Zorggebied Noord-West:
de provincies Noord-Holland en Utrecht
- 2 Zorggebied Zuid-West:
de provincie Zuid-Holland
- 3 Zorggebied Noord:
de provincies Friesland, Groningen en Drenthe
- 4 Zorggebied Oost:
de provincies Flevoland, Gelderland en Overijssel
- 5 Zorggebied Zuid:
de provincies Zeeland, Noord-Brabant en Limburg

JeugdZorgPlus

JeugdZorgPlus is een vorm van gesloten jeugdhulp die wordt geboden aan kinderen en jongeren die niet bereikbaar zijn voor lichtere vormen van hulpverlening. Zonder behandelingsvormen zij een risico voor zichzelf of hun omgeving.

JeugdZorgPlus heeft als doel een dusdanige gedragsverandering te realiseren dat de jongere weer kan participeren in de maatschappij. De jongere kan na behandeling in de JeugdZorgPlus-instelling, verder behandeld worden in een open voorziening of thuis. JeugdZorgPlus wordt zo kort als nodig en zo lang als noodzakelijk opgelegd. Iedere jongere in een JeugdZorgPlus-instelling krijgt een hulpverleningsplan. Hierin kunnen, in het belang van de behandeling, beperkende maatregelen staan. Zo kan bepaald

worden dat een jongere beperkt zijn telefoon of andere communicatiemiddelen mag gebruiken.

Een verzoek tot JeugdZorgPlus kan worden ingediend door een gemeente, de Raad voor de Kinderbescherming, een gecertificeerde instelling of de Officier van Justitie. De kinderrechter beslist of een jongere JeugdZorgPlus nodig heeft. Als dat zo is, legt de rechter een civiele maatregel op en spreekt de *machtiging gesloten jeugdhulp* uit. Een kinderrechter kan ook een *voorwaardelijke machtiging gesloten jeugdhulp* verlenen waarin voorwaarden staan. Als de jongere zich aan de voorwaarden houdt, hoeft hij of zij niet (terug) naar de JeugdZorgPlus-instelling.

Leeswijzer

Gestart wordt met tabellen met gegevens op basis van het aantal plaatsingen in de periode 1 januari t/m 31 december 2019. Daarna komen de tabellen met de gegevens op basis van unieke jongeren en kenmerken van jongeren met een eerste plaatsing. Omdat een unieke jongere in de rapportageperiode meerdere keren geplaatst kan worden, zijn de aantallen plaatsingen en aantallen unieke jongeren onderling verschillend.

Tot slot wordt gerapporteerd over uitstroomgegevens middels een aantal tabellen en grafieken op basis van het aantal beëindigde plaatsingen in de periode 1 januari t/m 31 december 2019.

In alle tabellen waar een uitsplitsing in zorggebieden is gemaakt, gaat het om het zorggebied waarin de plaatsingen zijn aangemeld (naar zorggebied van aanmelder).

Plaatsingsgegevens 2019

Aantal plaatsingen

Vanaf 2017 is sprake van een afname van het aantal plaatsingen. Het aantal plaatsingen in 2019 is t.o.v. 2018 met ruim 2% afgenomen. De afname is met name toe te schrijven aan de zorggebieden Noord-West (afname van ruim 13%) en Noord (afname 22%). In de

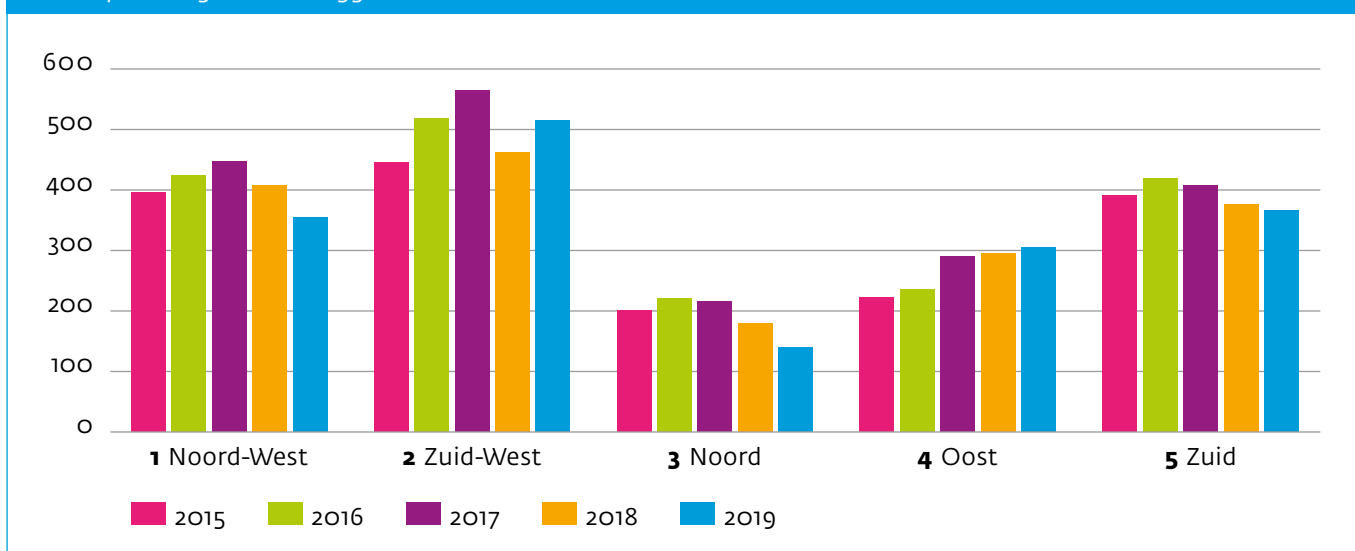
zorggebieden Zuid-West (toename 12%) en Oost (toename 3%) is sprake van een toename van het aantal plaatsingen. Het aantal plaatsingen in 2019 ligt iets hoger dan het aantal plaatsingen in 2015.

Aantal plaatsingen naar zorggebied van aanmelder

Zorggebied	2015	2016	2017	2018	2019
1 Noord-West	396	424	447	407	354
2 Zuid-West	445	518	564	461	516
3 Noord	198	220	215	180	140
4 Oost	221	235	290	294	304
5 Zuid	391	420	408	376	366
Totaal	1.651	1.817	1.924	1.718	1.680

In de grafiek is het verloop van het aantal plaatsingen vanuit de zorggebieden goed te zien.

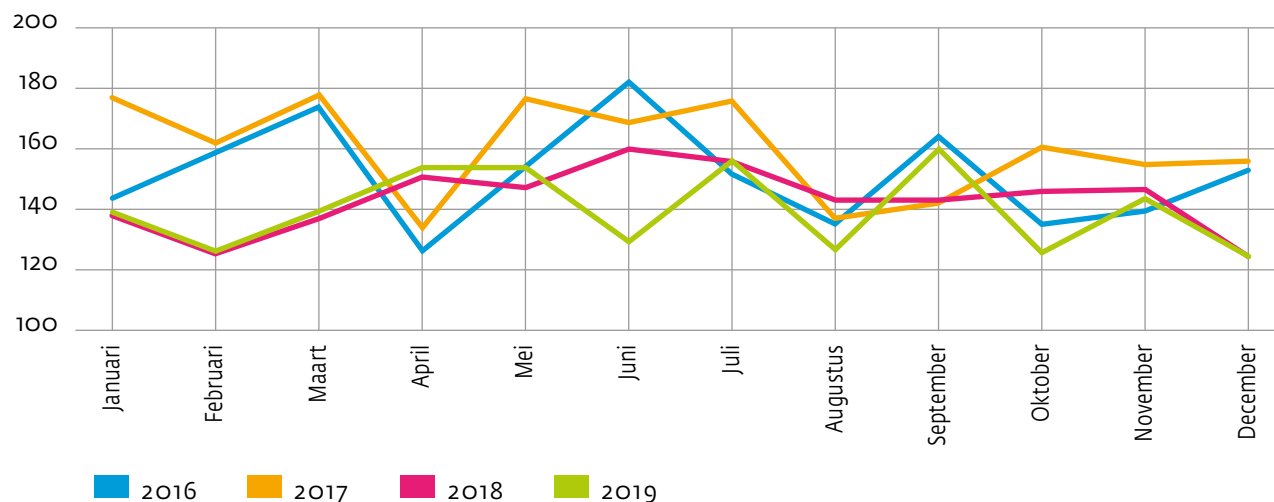
Aantal plaatsingen naar zorggebied van aanmelder



Aantal plaatsingen per maand

In de grafiek is het aantal plaatsingen per maand weer- lag in 2019 op 140, in 2018 op 143, in 2017 op 160 en in 2016
gegeven. Het gemiddeld aantal plaatsingen per maand op gemiddeld 151.

Aantal plaatsingen per maand



Aantal plaatsingen per type plaatsing

Het merendeel van de plaatsingen (57%) betreft een afgelopen jaren. Het aandeel hernieuwde plaatsingen is
nieuwe plaatsing. Dit percentage is vergelijkbaar met de in 2019 iets kleiner dan in 2018.

Aantal plaatsingen naar type

	2016	%	2017	%	2018	%	2019	%
Nieuw	1.100	61%	1.073	56%	977	57%	963	57%
Overplaatsing	218	12%	286	15%	217	13%	232	14%
Hernieuwd na onttrekking ¹	89	5%	84	4%	66	4%	80	5%
Hernieuwd	410	23%	481	25%	458	27%	405	24%
Totaal	1.817		1.924		1.718		1.680	

Toelichting type plaatsingen:

- Nieuwe plaatsing: de jongere is niet eerder geplaatst geweest in JeugdzorgPlus;
- Overplaatsing: de jongere wordt direct van de ene JeugdzorgPlus -instelling naar de andere JeugdzorgPlus -instelling geplaatst met in principe eenzelfde machtiging;
- Hernieuwde plaatsing na onttrekking¹: een jongere heeft zich onttrokken als hij of zij zonder toestemming niet op tijd terugkeert van bijvoorbeeld verlof. Tussen de plaatsing en de hernieuwde plaatsing zit meer dan 2 weken.
- Hernieuwde plaatsing (niet zijnde een onttrekking): de jongere is eerder al geplaatst geweest bij een JeugdzorgPlus -instelling en wordt opnieuw bij een JeugdzorgPlus -instelling geplaatst.

¹ Per 1 maart 2015 is gestart met de registratie van hernieuwde plaatsingen na onttrekking.
Tot die tijd zaten deze hernieuwde plaatsingen in het totaal aantal hernieuwde plaatsingen.

Aantal plaatsingen per type machtiging²

Bij een groot deel van de plaatsingen (66%) is sprake van een spoedmachtiging. Vanuit de zorggebieden Noord-West

en Oost is het percentage spoedmachtigingen het hoogst met 71% en vanuit zorggebied Noord het laagst met 61%.

Aantal plaatsingen per type machtiging naar zorggebied van aanmelder

Zorggebied	Regulier		Spoed		Totaal
1 Noord-West	104	29%	250	71%	354
2 Zuid-West	190	37%	326	63%	516
3 Noord	54	39%	86	61%	140
4 Oost	87	29%	217	71%	304
5 Zuid	133	36%	233	64%	366
Totaal	568	34%	1.112	66%	1.680

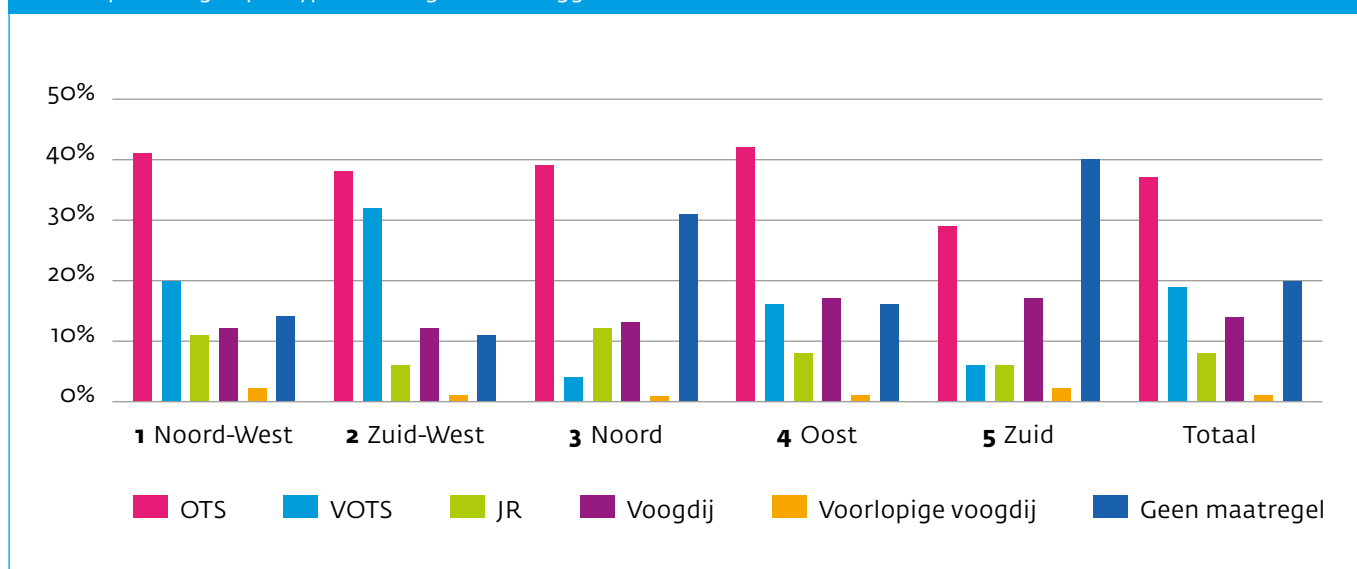
² Per 2018 kan in TLS aangegeven worden of bij een plaatsing sprake is van een reguliere machtiging of van een spoedmachtiging. Bij een spoedmachtiging dient de plaatsing binnen 24 uur plaats te vinden.

Aantal plaatsingen per type maatregel

In de grafiek is weergegeven welk type maatregelen de jongeren hadden die in 2019 bij JeugdzorgPlus zijn geplaatst. De maatregel jeugdreclassering (JR) kan voorkomen tegelijk met één van de andere maatregelen. Wat opvalt is dat met name vanuit zorggebied Zuid het

aandeel plaatsingen vanuit het vrijwillig kader (geen maatregel) hoog is. Bij de vier andere gebieden gaat het bij het grootste deel van de plaatsingen om jeugdigen met een OTS- of VOTS-maatregel.

Aantal plaatsingen per type maatregel naar zorggebied van aanmelder



Aantal plaatsingen zonder maatregel (vrijwillig kader)

Plaatsingen kunnen gedaan worden in het vrijwillig en in het gedwongen kader. Vrijwillig kader wil zeggen dat ouders en/of jongere het eens zijn met opname in een JeugdzorgPlus -instelling en er geen maatregel kinderscherming of jeugdreclassering door de kinderrechter is uitgesproken. Er is echter wel sprake van een machtiging gesloten jeugdhulp, die getoetst en bekrachtigd is door de kinderrechter.

Het aantal plaatsingen in het vrijwillig kader is afgezet tegen het totaal aantal plaatsingen vanuit de zorggebieden. Het percentage plaatsingen in het vrijwillig kader is vanuit de zorggebieden Noord en Zuid het hoogst, met 32% respectievelijk 42%. Dit is beduidend hoger dan de percentages vanuit de andere zorggebieden. Bij de totalen is te zien dat het landelijke aandeel plaatsingen in het vrijwillig kader in 2019 is afgenomen t.o.v. 2018.

Aantal plaatsingen in vrijwillig kader naar zorggebied van aanmelder

Zorggebied	2016		2017		2018		2019	
1 Noord-West	89	21%	91	20%	80	20%	54	15%
2 Zuid-West	80	15%	95	17%	59	13%	59	11%
3 Noord	87	40%	74	34%	60	33%	45	32%
4 Oost	45	19%	65	22%	59	20%	53	17%
5 Zuid	151	36%	165	40%	165	44%	153	42%
Totaal	452	25%	490	25%	423	25%	364	22%

Cliëntgegevens 2019

In de paragraaf hierboven is ingezoomd op het aantal plaatsingen in de periode 1 januari t/m 31 december 2019. Hieronder wordt ingezoomd op het aantal unieke jongeren dat is geplaatst in 2019 en op een aantal kenmerken van de jongeren met een nieuwe (eerste) plaatsing. Met unieke jongeren wordt hier bedoeld dat elke jongere één

keer is meegeteld, dus los van het aantal plaatsingen van deze jongere in de periode. Het aantal plaatsingen in 2019 was 1.680 zoals in de tabel op pagina 2 te zien is. Het aantal unieke jongeren, dat één of meer plaatsingen heeft gehad in deze periode, is 1.361 zoals hieronder in de tabel te zien is.

Aantal unieke jongeren met een plaatsing

Landelijk gezien is in 2019 t.o.v. 2018 sprake van een afname in het aantal unieke jongeren (4,6%) dat een (of meerdere) plaatsing(en) in een JeugdzorgPlus -instelling heeft gehad. Afname van het aantal unieke jongeren is te zien vanuit de zorggebieden Noord-West (10%), Noord

(19%) en Zuid (9%). Vanuit zorggebied Zuid-West is sprake van een toename van 5%. Het aantal unieke jongeren met een plaatsing vanuit zorggebied Oost is vanaf 2017 ongeveer gelijk gebleven.

Aantal unieke jongeren met een plaatsing naar zorggebied van aanmelder

Zorggebied	2016	2017	2018	2019
1 Noord-West	335	326	323	290
2 Zuid-West	451	445	388	408
3 Noord	181	176	143	116
4 Oost	210	251	253	256
5 Zuid	338	339	321	291
Totaal	1.515	1.537	1.428	1.361

Aantal unieke jongeren in zorg

Het aantal 12- tot 18-jarigen dat in 2019 voor korte of langere tijd in zorg³ was in JeugdzorgPlus naar zorggebied van aanmelder is afgezet tegen het totaal aantal jongeren van 12 tot 18 jaar in dat zorggebied. Een zeer klein deel van het aantal 12- tot 18-jarigen komt in de Jeugd-

zorgPlus terecht. Het percentage vanuit zorggebied Zuid-West wijkt iets af van de percentages van de overige zorggebieden. Let op: in deze tabel zijn de jongeren jonger dan 12 jaar, die in 2019 in zorg zijn geweest bij de JeugdzorgPlus, niet meegenomen.

Aantal unieke jongeren in zorg naar zorggebied van aanmelder

Zorggebied	Jongeren 12 - 18 jaar	In zorg JeugdzorgPlus 2018	%
1 Noord-West	285.646	419	0,14
2 Zuid-West	252.726	591	0,23
3 Noord	124.298	177	0,14
4 Oost	278.245	377	0,13
5 Zuid	274.059	448	0,16
Totaal	1.214.974	2.012	0,16

Bron: CBS ↑

Bron: TLS ↑

³ Het aantal jongeren in zorg is niet af te leiden van het aantal plaatsingen en het aantal uitgestroomde jongeren. Het zijn de unieke jongeren met een plaatsing in 2019 plus jongeren die voor 2019 geplaatst zijn en in 2019 uitgestroomd c.q. nog niet uitgestroomd zijn.

Aantal jongeren met een nieuwe (eerste) plaatsing

Het percentage van nieuw geplaatste jongens en het percentage meisjes was in de afgelopen jaren ongeveer hetzelfde. In dit jaar wijkt het daar vanaf. Het percentage jongens is in 2019 62%. In 2018 was dit nog 58%. Wat be-

treft de verdeling van jongeren in leeftijdsgroepen zijn kleine fluctuaties te zien. Het grootste deel van de jongeren die voor het eerst geplaatst worden in JeugdzorgPlus is nog steeds 15 of 16 jaar.

Aantal jongeren met een nieuwe (eerste) plaatsing naar leeftijd en geslacht

Kenmerken van de jongeren	2016		2017		2018		2019	
		%		%		%		%
Geslacht								
Jongens	617	56%	615	57%	564	58%	596	62%
Meisjes	483	44%	458	43%	413	42%	367	38%
Leeftijd								
Jonger dan 12 jaar	42	4%	49	5%	38	4%	43	4%
12 - 14 jaar	293	27%	305	28%	273	28%	287	30%
15 - 16 jaar	568	52%	539	50%	492	50%	462	48%
17 jaar en ouder	197	18%	180	17%	174	18%	171	18%
Totaal	1.100		1.073		977		963	

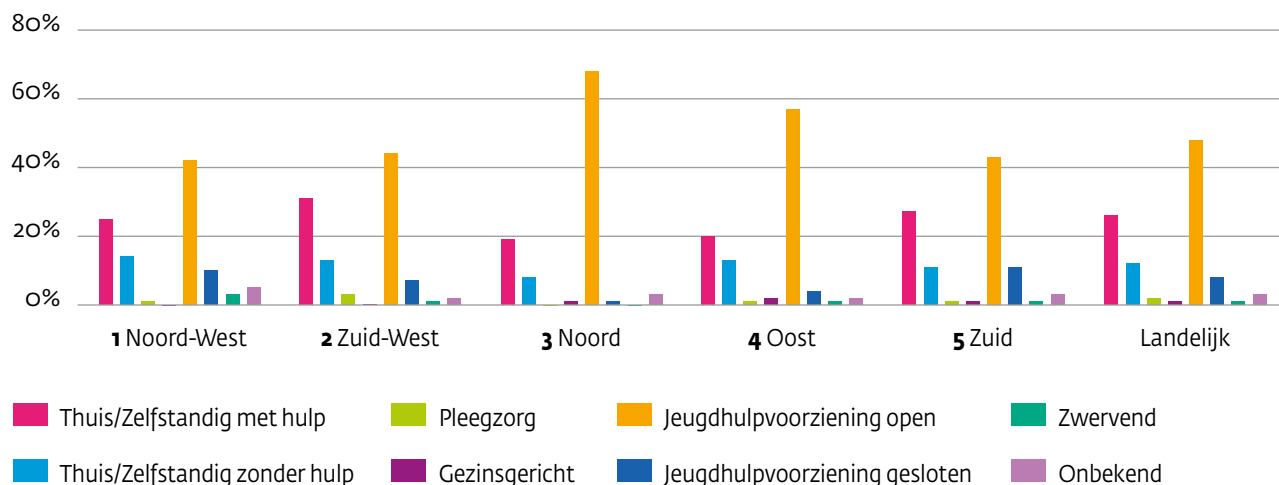
Verblijfsituatie nieuw geplaatste jongeren vòòr plaatsing

Landelijk gezien kwam 47% van de jongeren, die in 2019 voor het eerst in JeugdzorgPlus geplaatst zijn, vanuit een open jeugdhulpvoorziening. Per zorggebied fluctueert dit percentage tussen de 42% (Noord-West en Zuid) en 67% (Noord). In Noord-West is het percentage jongeren dat

voor opname thuis woonde en geen hulp ontving het hoogst met 14%.

In Zuid-West is het percentage jongeren dat thuis woonde, maar wel hulp ontving, het hoogst namelijk 31%.

Verblijfsituatie voor plaatsing in JeugdzorgPlus naar zorggebied van aanmelder



Uitstroomgegevens 2019

Jongeren in zorg, uitstroomcijfers en plaatsingsduur

In de tabel wordt een overzicht gegeven van het aantal jongeren dat in 2019 in zorg was en is uitgestroomd bij JeugdzorgPlus. Jongeren die in 2019 meerdere keren zijn

uitgestroomd omdat ze meerdere keren zijn geplaatst, zijn in het aantal uitgestroomde jongeren maar één keer meegeteld.

Jongeren in zorg, uitstroomcijfers en plaatsingsduur

	2018	2019
Aantal jongeren in zorg	2.135	2.094
Aantal jongeren uitgestroomd	1.459	1.473
Aantal beëindigde plaatsingen	1.735	1.751
Gemiddelde plaatsingsduur	6,3 maanden	6 maanden
Plaatsingsduur < maand	260 (15%)	264 (15%)
Plaatsingsduur > jaar	227 (13%)	205 (12%)

Tussen 1 januari en 31 december 2019 zijn 2.094 jongeren voor korte of langere tijd in zorg geweest bij de JeugdzorgPlus. In dezelfde periode zijn 1.473 jongeren uitgestroomd. De gemiddelde plaatsingsduur van deze jongeren is gebaseerd op totaal 1.751 beëindigde plaatsingen van

deze 1.473 jongeren. Ten opzichte van 2018 is de gemiddelde plaatsingsduur afgenomen van 6,3 naar 6 maanden. Het percentage van plaatsingen korter dan een maand is hetzelfde als in 2018. Het aandeel plaatsingen langer dan een jaar is eveneens vergelijkbaar met 2018⁴.

⁴ In eerdere factsheets werden cijfers over de verblijfsduur van jongeren getoond, die uit de (in december 2018 beëindigde) Monitor JeugdzorgPlus gehaald werden. Het ging daarbij om de duur van opeenvolgende plaatsingen. De huidige cijfers komen allemaal uit het Toeleidingssysteem. In de tabel wordt de term plaatsingsduur gehanteerd. Dat is net een andere definitie dan in het verleden werd gehanteerd.

Plaatsingsduur

In 2019 was de gemiddelde plaatsingsduur 6 maanden. De gemiddelde plaatsingsduur vanuit de zorggebieden

Zuid-West en Zuid was het langst, namelijk 6,3 maanden en vanuit zorggebied Noord het kortst met 5,1 maanden.

Plaatsingsduur inclusief schorsingen naar zorggebied van aanmelder

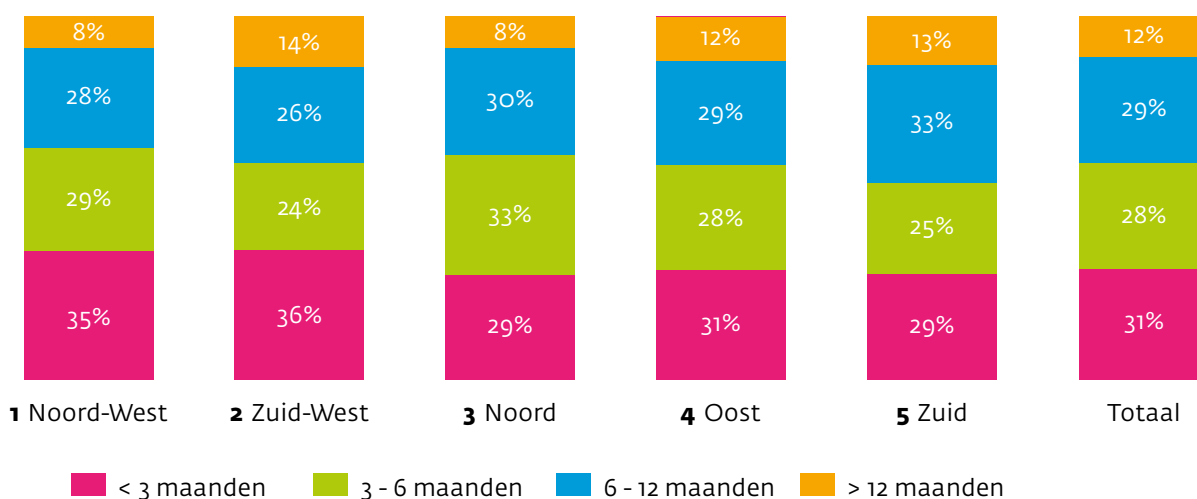
Zorggebied	< 3 maanden		3 - 6 maanden		6 - 12 maanden		> 12 maanden		Gemiddeld	Beëindigde plaatsingen
1 Noord-West	135	34%	115	29%	110	28%	33	8%	5,4 maanden	393
2 Zuid-West	172	36%	114	24%	126	26%	69	14%	6,3 maanden	481
3 Noord	49	29%	57	33%	51	30%	14	8%	5,1 maanden	171
4 Oost	99	31%	92	28%	95	29%	38	12%	6,2 maanden	324
5 Zuid	112	29%	94	25%	125	33%	51	13%	6,3 maanden	382
Totaal	567	32%	472	27%	507	29%	205	12%	6,0 maanden	1.751

Plaatsingsduur per categorie plaatsingsduur

In de grafiek zijn de percentages per categorie plaatsingsduur weergegeven. De percentages van plaatsingen langer

dan een jaar en van de plaatsingen korter dan een maand zijn vanuit zorggebied Zuid-West het hoogst.

Percentages plaatsingsduur per categorie plaatsingsduur naar zorggebied van aanmelder



Reden beëindiging plaatsing JeugdzorgPlus

Er zijn verschillende redenen waarom een plaatsing beëindigd wordt. In de tabel wordt dezelfde indeling gehanteerd als die het CBS gebruikt voor de beleidsinformatie

Jeugd (zie voor uitleg benoemde redenen de toelichting van het [informatieprotocol](#) beleidsinformatie). Driekwart van de plaatsingen wordt volgens plan beëindigd.

Reden beëindiging JeugdzorgPlus		
	2019	%
Beëindigd volgens plan	1.318	75%
Voortijdig afgesloten: eenzijdig door aanbieder	23	1%
Voortijdig afgesloten: eenzijdig door cliënt	115	7%
Voortijdig afgesloten: in overeenstemming	124	7%
Voortijdig afgesloten: wegens externe omstandigheden	170	10%
Totaal beëindigde plaatsingen	1.751	100%

Verblijfsituatie jongeren na verblijf JeugdzorgPlus

Bij de verblijfsituatie voor plaatsing bleek dat een groot deel van de jongeren voorafgaand aan plaatsing uit een open jeugdhulpvoorziening komt. Uit deze tabel blijkt dat een groot deel van de jongeren na uitstroom ook weer naar een open jeugdhulpvoorziening gaat. Het per-

centage jongeren dat naar huis gaat (met of zonder hulp) is landelijk gezien 29%. Vanuit zorggebied Noord-West is dit het hoogst met 34%. Vanuit zorggebied Noord is dit percentage het laagst met 24%.

Verblijfsituatie na verblijf JeugdzorgPlus

