

JeugdzorgPlus

Plaatsings- en uitstroomgegevens 2020 1 januari tot en met 30 juni

In deze factsheet geeft Jeugdzorg Nederland een beeld van het aantal plaatsingen in JeugdzorgPlus-instellingen in de eerste helft van 2020, cliëntgegevens en uitstroomgegevens.

De cijfers zijn weergegeven per zorggebied en voor Nederland als geheel. Waar in de tekst, de tabellen en in de grafieken hele jaren genoemd staan, gaat het over de cijfers van de eerste helft van 2020. Het aantal beschikbare plaatsen bij JeugdzorgPlus is beperkt en daarom wordt gewerkt

met vijf zorggebieden. Nederland kent een aantal JeugdzorgPlus instellingen: Transferium (Parlan), De Koppeling (Levvel), Pluryr (Pluryr - Zeist, Pluryr - Eefde en de Hoenderloo Groep), Schakenbosch (Jeugdformaat/Ipse de Brugge/De Jutters), Horizon, Elker, Woodbrookers (Jeugdhulp Friesland), Groot Emaus ('s Heerenloo), OGH (VIGO), Bijzonder Jeugdwerk (VIGO), Via Almata en Via Icarus (Via Jeugd). Daarnaast zijn er drie landelijke specialisaties: Horizon Zikos, OGH Zikos en Moeder&Kindhuis (Pluryr).



Vijf zorggebieden

- 1 Zorggebied Noord-West:
de provincies Noord-Holland en Utrecht
- 2 Zorggebied Zuid-West:
de provincie Zuid-Holland
- 3 Zorggebied Noord:
de provincies Friesland, Groningen en Drenthe
- 4 Zorggebied Oost:
de provincies Flevoland, Gelderland en Overijssel
- 5 Zorggebied Zuid:
de provincies Zeeland, Noord-Brabant en Limburg

JeugdzorgPlus

JeugdzorgPlus is een vorm van gesloten jeugdhulp die wordt geboden aan kinderen en jongeren die niet bereikbaar zijn voor lichtere vormen van hulpverlening. Zonder behandeling vormen zij een risico voor zichzelf of hun omgeving.

JeugdzorgPlus heeft als doel een dusdanige gedragsverandering te realiseren dat de jongere weer kan participeren in de maatschappij. De jongere kan na behandeling in de JeugdzorgPlusinstelling, verder behandeld worden in een open voorziening of thuis. JeugdzorgPlus wordt zo kort als nodig en zo lang als noodzakelijk opgelegd. Iedere jongere in een JeugdzorgPlusinstelling krijgt een hulpverleningsplan. Hierin kunnen, in het belang van de behan-

deling, beperkende maatregelen staan. Zo kan bepaald worden dat een jongere beperkt zijn telefoon of andere communicatiemiddelen mag gebruiken.

Een verzoek tot JeugdzorgPlus kan worden ingediend door een gemeente, de Raad voor de Kinderbescherming, een gecertificeerde instelling of de Officier van Justitie. De kinderrechter beslist of een jongere JeugdzorgPlus nodig heeft. Als dat zo is, legt de rechter een civiele maatregel op en spreekt de 'machtiging gesloten jeugdhulp' uit. Een kinderrechter kan ook een 'voorwaardelijke machtiging gesloten jeugdhulp' verlenen waarin voorwaarden staan. Als de jongere zich aan de voorwaarden houdt, hoeft hij of zij niet (terug) naar de JeugdzorgPlusinstelling.

Leeswijzer

Gestart wordt met tabellen op basis van het aantal plaatsingen in de periode 1 januari t/m 30 juni 2020. Daarna komen de tabellen op basis van unieke jongeren en kenmerken van jongeren met een eerste plaatsing. Omdat een unieke jongere in de rapportageperiode meerdere keren geplaatst kan worden, zijn de aantallen plaatsingen en aantallen unieke jongeren onderling verschillend.

Tot slot wordt gerapporteerd over uitstroomgegevens met een aantal tabellen en grafieken op basis van het aantal beëindigde plaatsingen in de periode 1 januari t/m 30 juni 2020.

In alle tabellen waar een uitsplitsing in zorggebieden is gemaakt, gaat het om het zorggebied waarin de plaatsingen zijn aangemeld (naar zorggebied van aanmelder).

Plaatsingsgegevens eerste helft van 2020

Aantal plaatsingen

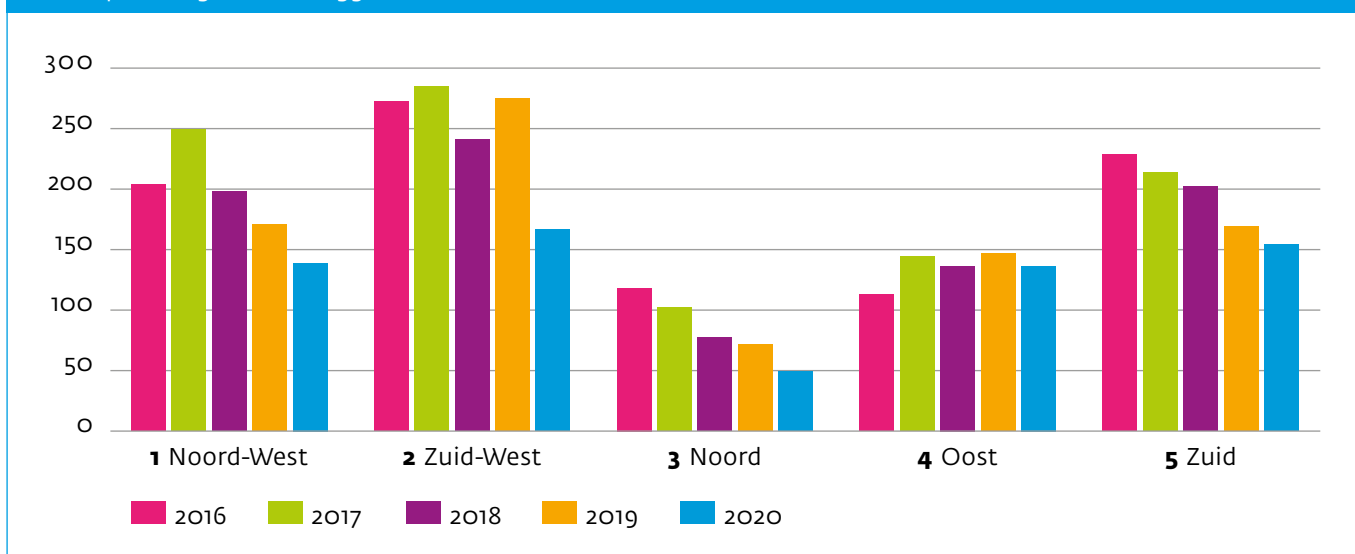
Vanaf 2017 is sprake van een afname van het aantal plaatsingen. Het aantal plaatsingen in de eerste helft van 2020 is t.o.v. de eerste helft van 2019 met 22% af-

genomen. In de grafiek is het verloop van het aantal plaatsingen vanuit de zorggebieden in de afgelopen vier jaar goed te zien.

Aantal plaatsingen naar zorggebied van aanmelder

Zorggebied	2016	2017	2018	2019	2020
1 Noord-West	204	250	199	172	140
2 Zuid-West	273	285	242	276	167
3 Noord	119	102	77	72	52
4 Oost	114	145	137	148	137
5 Zuid	229	214	202	170	155
Totaal	939	996	857	838	651

Aantal plaatsingen naar zorggebied van aanmelder

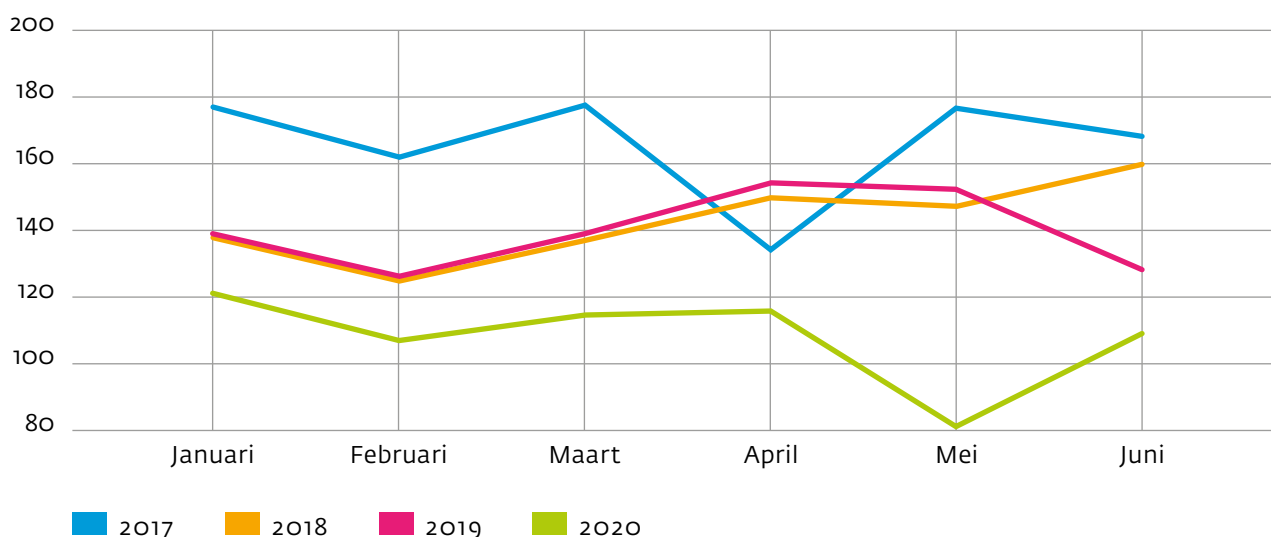


Aantal plaatsingen per maand

In de grafiek is het aantal plaatsingen per maand weer-
gegeven. Het gemiddeld aantal plaatsingen per maand lag

in de eerste helft van 2020 op 109, in 2019 op 140, in 2018
op 143 en in 2017 op 166.

Aantal plaatsingen per maand



Aantal plaatsingen naar type plaatsing

Het merendeel van de plaatsingen in de eerste helft van
2020 (54%) betreft een nieuwe plaatsing. Het aandeel her-

nieuwde plaatsingen is in de eerste helft van 2020 groter
dan in de eerste helft van 2019.

Aantal plaatsingen naar type

	2017	%	2018	%	2019	%	2020	%
Nieuw	570	57%	501	58%	487	58%	351	54%
Overplaatsing	135	14%	106	12%	122	15%	93	14%
Hernieuwd na onttrekking	46	5%	27	3%	41	5%	31	5%
Hernieuwd	245	25%	223	26%	188	22%	176	27%
Totaal	996		857		838		651	

Toelichting type plaatsingen:

- Nieuwe plaatsing: de jongere is niet eerder geplaatst geweest in JeugdzorgPlus;
- Overplaatsing: de jongere wordt direct van de ene JeugdzorgPlusinstelling naar de andere JeugdzorgPlusinstelling geplaatst met in principe eenzelfde machtiging;
- Hernieuwde plaatsing na onttrekking: een jeugdige heeft zich onttrokken als hij of zij zonder nadere toestemming van de zorgaanbieder niet op tijd terugkeert van verlof. Tussen de plaatsing en de hernieuwde plaatsing zit meer dan 2 weken. Deze hernieuwde plaatsing valt binnen de termijn van de lopende machtiging.
- Hernieuwde plaatsing (niet zijnde een onttrekking): de jeugdige is eerder al geplaatst geweest bij een JeugdzorgPlus instelling en wordt opnieuw bij een JeugdzorgPlus instelling geplaatst. Voor deze plaatsing is een nieuwe machtiging afgegeven.

Aandeel reguliere- en spoedmachtigingen bij nieuwe en hernieuwde plaatsingen¹

Bij een groot deel van de nieuwe en hernieuwde plaatsingen in de eerste helft van 2020 is sprake van een spoedmachtiging, namelijk 74%. Vanuit zorggebied Noord-West

is dit percentage het hoogst met 80%. Vanuit zorggebied Zuid het laagst met 70%.

Type machtiging					
Zorggebied	Regulier		Spoed		Totaal
1 Noord-West	24	20%	94	80%	118
2 Zuid-West	33	27%	91	73%	124
3 Noord	10	22%	36	78%	46
4 Oost	33	28%	83	72%	116
5 Zuid	37	30%	86	70%	123
Totaal	137	26%	390	74%	527

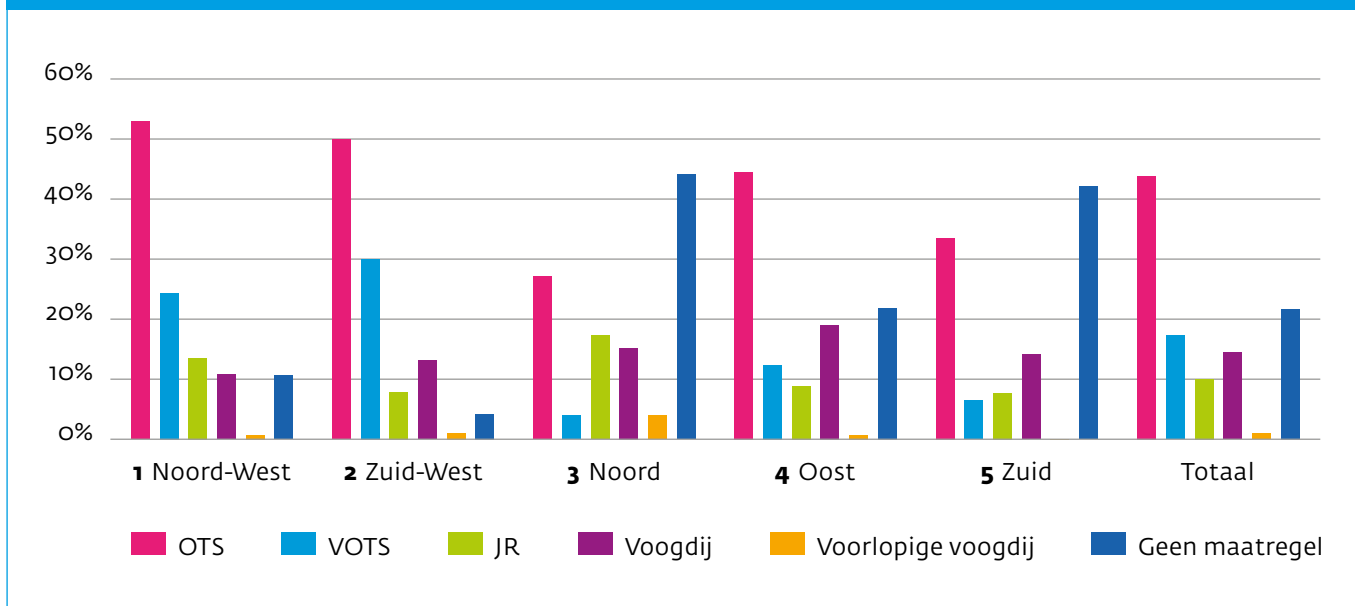
¹ Per 2018 kan in TLS aangegeven worden of bij een plaatsing sprake is van een reguliere machtiging of van een spoedmachtiging. Bij een spoedmachtiging dient de plaatsing binnen 24 uur plaats te vinden.

Aandeel type maatregel bij plaatsing

In de grafiek is weergegeven welk type maatregelen gepaard gingen met de plaatsingen in de JeugdzorgPlus in de eerste helft van 2020. De maatregel jeugdreclassering (JR) kan voorkomen tegelijk met één van de andere maatregelen. Wat opvalt is dat met name vanuit zorggebieden

Noord en Zuid er veel plaatsingen vanuit het vrijwillig kader (geen maatregel) zijn. Bij de drie andere gebieden is bij de meeste plaatsingen van jeugdigen sprake van een OTS- of VOTS-maatregel.

% type maatregel bij plaatsing naar zorggebied van aanmelder



Aantal plaatsingen zonder maatregel (vrijwillig kader)

Plaatsingen kunnen gedaan worden in het vrijwillig en in het gedwongen kader. Vrijwillig kader wil zeggen dat een jongere geplaatst wordt in een JeugdzorgPlusinstelling waarbij er geen kindbeschermingsmaatregel door de kinderrechter is uitgesproken. Hierbij is echter wel altijd sprake van een machtiging gesloten jeugdhulp, die getoetst en bekrachtigd is door de kinderrechter.

Het aantal plaatsingen in het vrijwillig kader is in onderstaande tabel afgezet tegen het totaal aantal plaatsingen

vanuit de zorggebieden. Het percentage plaatsingen in het vrijwillig kader is vanuit de zorggebieden Noord en Zuid het hoogst, met 44% respectievelijk 42%. Dit is beduidend hoger dan de percentages vanuit de andere zorggebieden. Vanuit zorggebied Zuid-West is dit percentage het laagst met 4%. Bij de totalen is te zien dat het landelijke aandeel plaatsingen in het vrijwillig kader in de eerste helft van 2020 gelijk is gebleven aan het aandeel in de eerste helft van 2019.

Aantal plaatsingen in vrijwillig kader naar zorggebied van aanmelder

Zorggebied	2017		2018		2019		2020	
1 Noord-West	52	21%	47	24%	24	14%	15	11%
2 Zuid-West	40	14%	35	14%	36	13%	7	4%
3 Noord	33	32%	36	47%	24	33%	23	44%
4 Oost	26	18%	36	26%	25	17%	30	22%
5 Zuid	89	42%	89	44%	73	43%	65	42%
Totaal	240	24%	243	28%	182	22%	140	22%

Cliëntgegevens eerste helft 2020

In de paragraaf hierboven is ingezoomd op het aantal plaatsingen in de periode 1 januari t/m 30 juni 2020. Hieronder wordt ingezoomd op het aantal unieke jongeren dat is geplaatst in de eerste helft van 2020. Daarbij is gekeken naar een aantal kenmerken van de jongeren met een nieuwe (eerste) plaatsing. Met unieke jongeren wordt

hier bedoeld dat elke jongere één keer is meegeteld, dus los van het aantal plaatsingen van deze jongere in de periode. Het aantal plaatsingen in de eerste helft van 2020 was 651 zoals in de tabel op pagina 2 te zien is. Het aantal unieke jongeren, dat één of meer plaatsingen heeft gehad in deze periode, is 574 zoals hieronder in de tabel te zien is.

Aantal unieke jongeren met een plaatsing

Landelijk gezien is in de eerste helft van 2020 t.o.v. de eerste helft van 2019 sprake van een afname in het aantal unieke jongeren (20%) dat een plaatsing in een JeugdzorgPlusinstelling heeft gehad. Afname van het aantal

unieke jongeren in het laatste jaar is met name te zien vanuit de zorggebieden Noord-West, Zuid-West en Noord. Het aantal unieke jongeren met een plaatsing vanuit zorggebied Oost is vanaf 2017 bijna gelijk gebleven.

Aantal unieke jongeren met een plaatsing naar zorggebied van aanmelder

Zorggebied	2017	2018	2019	2020
1 Noord-West	197	174	154	122
2 Zuid-West	242	217	226	141
3 Noord	92	69	66	50
4 Oost	134	129	129	124
5 Zuid	189	182	143	137
Totaal	854	771	718	574

Aantal unieke jongeren in zorg

Het aantal 12- tot 18-jarigen dat in de eerste helft van 2020 voor korte of langere tijd in zorg² was in JeugdzorgPlus per zorggebied van aanmelder is afgezet tegen het totaal aantal jongeren van 12 tot 18 jaar in dat zorggebied. Een zeer klein deel van het aantal 12- tot 18-jarigen komt in de JeugdzorgPlus terecht. Het percentage vanuit zorggebied

Zuid-West is het hoogst; het percentage vanuit zorggebied Noord het laagst.

Let op: in deze tabel zijn de jongeren jonger dan 12 jaar, die in de eerste helft van 2020 in zorg zijn geweest bij de JeugdzorgPlus, niet meegenomen.

Aantal unieke jongeren in zorg naar zorggebied van aanmelder

Zorggebied	Jongeren 12 - 18 jaar	In zorg JeugdzorgPlus 2019	%
1 Noord-West	284.449	243	0,09
2 Zuid-West	247.235	380	0,15
3 Noord	119.064	101	0,08
4 Oost	269.418	248	0,09
5 Zuid	262.402	304	0,12
Totaal	1.182.568	1.276	0,11

Bron: CBS ↑

Bron: TLS ↑

² Het aantal jongeren in zorg is niet af te leiden van het aantal plaatsingen en het aantal uitgestroomde jongeren. Het zijn de jongeren die al voor 1 januari 2020 geplaatst zijn, maar nog niet uitgestroomd waren voor 1 januari 2020 plus de jongeren die in de eerste helft van 2020 geplaatst zijn.

Aantal jongeren met een nieuwe (eerste) plaatsing

Het aandeel jongens dat nieuw geplaatst wordt is groter dan het aandeel meisjes. Het percentage van nieuw geplaatste jongens en het percentage meisjes in de eerste helft van 2020 is vergelijkbaar met die van de eerste helft

van 2019. Wat betreft de verdeling van jongeren in leeftijdsgroepen zijn kleine fluctuaties te zien. Het grootste deel (68%) van de jongeren die voor het eerst geplaatst worden in JeugdzorgPlus is nog steeds 15 jaar of ouder.

Aantal jongeren met een nieuwe (eerste) plaatsing naar leeftijd en geslacht

Kenmerken van de jongeren	2017		2018		2019		2020	
		%		%		%		%
Geslacht								
Jongens	324	57%	281	56%	306	63%	213	61%
Meisjes	246	43%	220	44%	181	37%	138	39%
Leeftijd								
Jonger dan 12 jaar	21	4%	20	4%	21	4%	11	3%
12 - 14 jaar	156	27%	141	28%	151	31%	99	28%
15 - 16 jaar	292	51%	254	51%	230	47%	170	48%
17 jaar en ouder	101	18%	86	17%	85	17%	71	20%
Totaal	570		501		487		351	

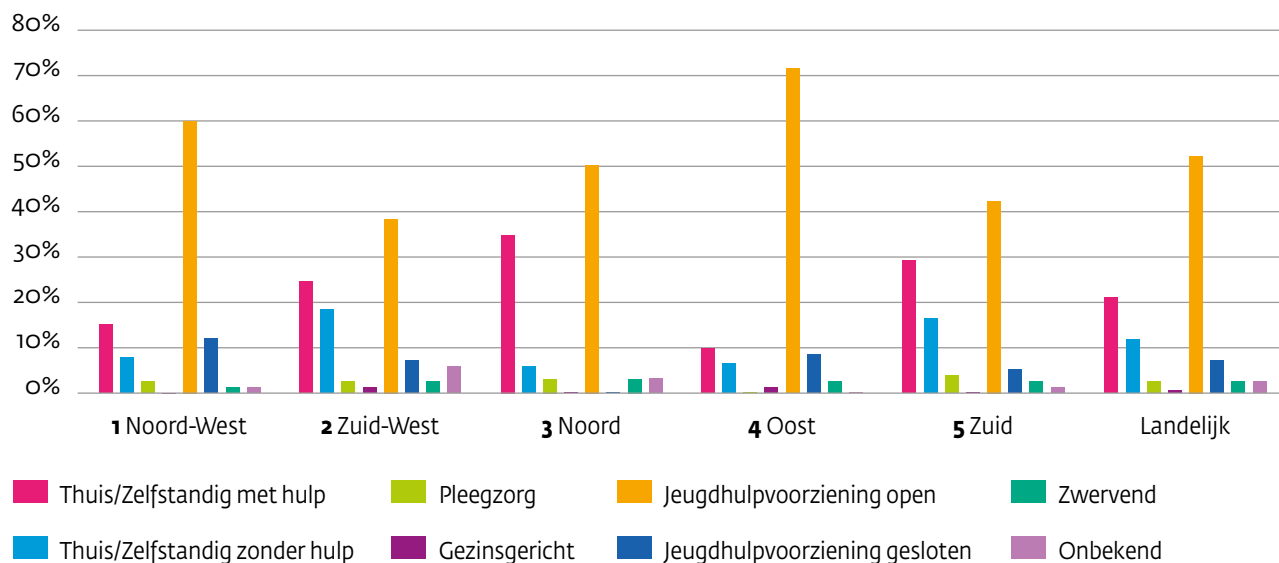
Verblijfsituatie nieuw geplaatste jongeren vóór plaatsing

Landelijk gezien kwam 52% van de jongeren, die in de eerste helft van 2020 voor het eerst in JeugdzorgPlus geplaatst zijn, vanuit een open jeugdhulpvoorziening. Per zorggebied fluctueert dit percentage tussen de 38% (Zuid-West) en 71% (Oost). Vanuit Zuid-West is het percentage

jongeren dat voor opname thuis woonde en geen hulp ontving, het hoogst met 19%.

Vanuit zorggebied Noord is het percentage jongeren dat thuis woonde, maar wel hulp ontving, het hoogst, namelijk 35%.

Verblijfsituatie voor plaatsing in JeugdzorgPlus naar zorggebied van aanmelder



Uitstroomgegevens eerste helft 2020

Jongeren in zorg, uitstroomcijfers en plaatsingsduur

In onderstaande tabel wordt een overzicht gegeven van het aantal jongeren dat in de eerste helft van 2020 in zorg was en is uitgestroomd bij JeugdzorgPlus. Jongeren die in de eerste helft van 2020 meerdere plaatsingen hadden die beëindigd zijn, zijn in het aantal uitgestroomde jongeren maar één keer meegeteld.

Tussen 1 januari en 30 juni 2020 zijn 1.323 jongeren voor

korte of langere tijd in zorg geweest bij de JeugdzorgPlus. In dezelfde periode zijn 699 jongeren uitgestroomd. De gemiddelde plaatsingsduur van deze jongeren is gebaseerd op totaal 755 beëindigde plaatsingen van deze 699 jongeren. Ten opzichte van de eerste helft van 2019 is de gemiddelde plaatsingsduur toegenomen van 5,8 naar 6,3 maanden.

Jongeren in zorg, uitstroomcijfers en plaatsingsduur

	2017	2018	2019	2020
Aantal jongeren in zorg	1.610	1.578	1.542	1.323
Aantal jongeren uitgestroomd	789	762	824	699
Aantal beëindigde plaatsingen	890	839	897	755
Gemiddelde plaatsingsduur	5,0 maanden	6,1 maanden	5,8 maanden	6,3 maanden
Plaatsingsduur < maand	181 (20%)	126 (15%)	146 (16%)	115 (15%)
Plaatsingsduur > jaar	47 (5%)	96 (11%)	91 (10%)	88 (12%)

Plaatsingsduur

In de eerste helft van 2020 was de gemiddelde plaatsingsduur 6,3 maanden. De gemiddelde plaatsingsduur vanuit zorggebied Zuid-West was het langst met 7,6 maanden en vanuit zorggebied Noord-West het kortst met 5,1 maan-

den. Het percentage plaatsingen korter dan 3 maanden ligt tussen de 24 en 40%. Het percentage plaatsingen langer dan 12 maanden ligt tussen de 7 en 19%.

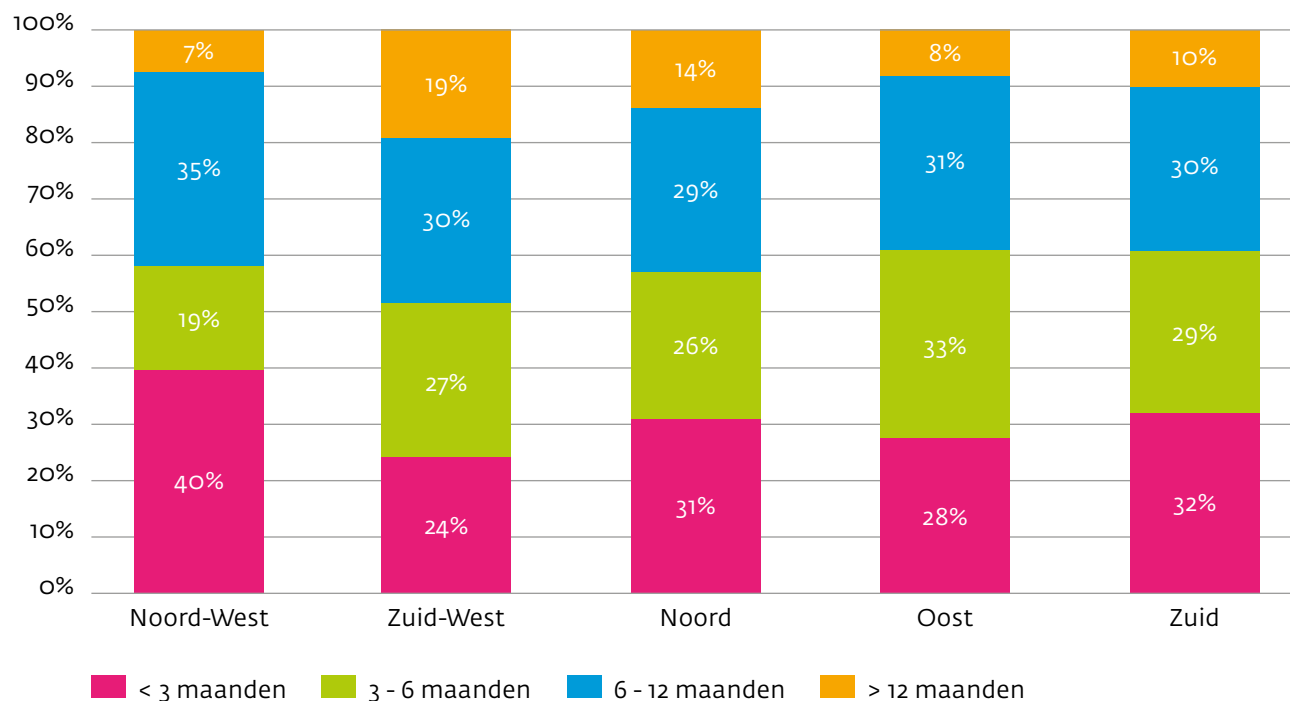
Plaatsingsduur inclusief schorsingen naar zorggebied van aanmelder

Zorggebied	< 3 maanden		3 - 6 maanden		6 - 12 maanden		> 12 maanden		Gemiddeld	Beëindigde plaatsingen
1 Noord-West	64	40%	30	19%	57	35%	11	7%	5,1 maanden	162
2 Zuid-West	53	24%	60	27%	66	30%	41	19%	7,6 maanden	220
3 Noord	20	31%	17	26%	19	29%	9	14%	6,5 maanden	65
4 Oost	39	28%	47	33%	44	31%	11	8%	5,7 maanden	141
5 Zuid	53	32%	48	29%	50	30%	16	10%	6,1 maanden	167
Totaal	229	30%	202	27%	236	31%	88	12%	6,3 maanden	755

In de grafiek hieronder zijn de percentages per categorie plaatsingsduur weergegeven over 4 jaren gezien. De percentages per plaatsingsduurcategorie in de eerste helft

van 2020 zijn vergelijkbaar met de percentages van de eerste helft van 2019.

Percentages plaatsingsduur per categorie naar zorggebied van aanmelder

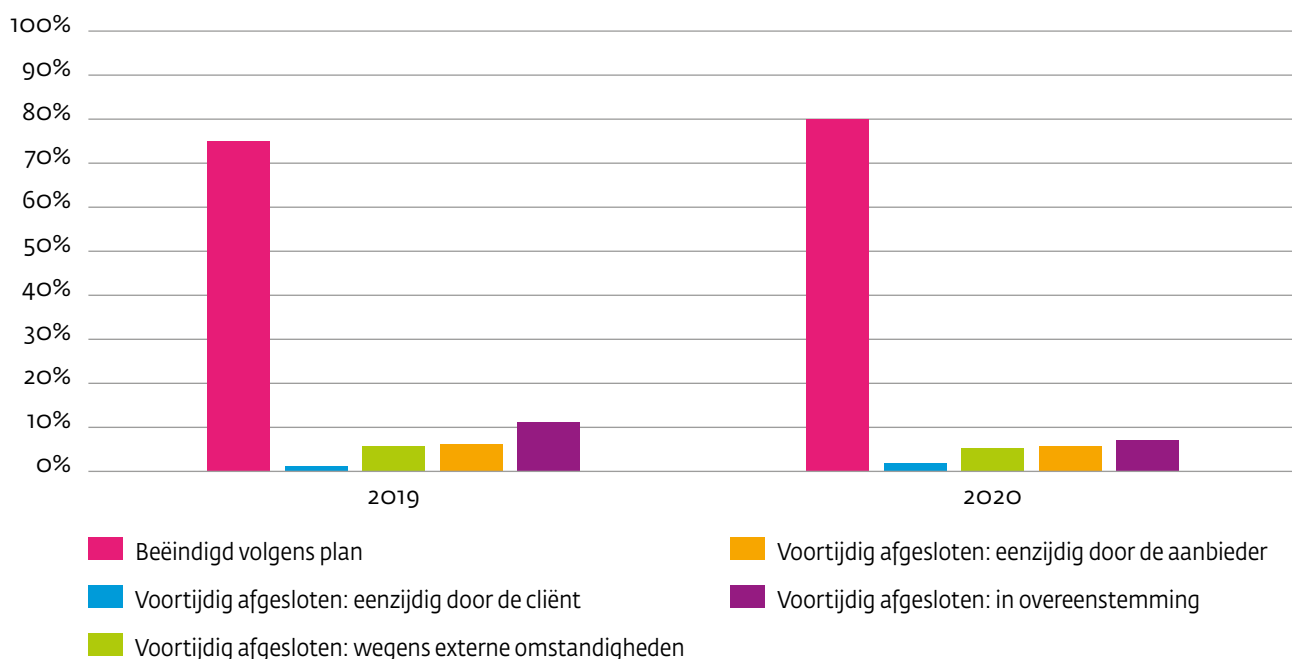


Reden beëindiging plaatsing JeugdzorgPlus

Er zijn verschillende redenen waarom een plaatsing beëindigd wordt. In de grafiek wordt dezelfde indeling gehanteerd als die het CBS gebruikt voor de beleidsinformatie Jeugd (zie voor uitleg benoemde redenen de toelichting

van het informatieprotocol beleidsinformatie). In de eerste helft van 2020 is 80% van de plaatsingen volgens plan beëindigd. In de eerste helft van 2019 was dit 75%.

Reden beëindiging



Verblijfsituatie jongeren na verblijf JeugdzorgPlus

Bij de verblijfsituatie voor plaatsing bleek dat een groot deel van de jongeren voorafgaand aan plaatsing uit een open jeugdhulpvoorziening komt. In deze grafiek is te zien dat een groot deel van de jongeren na uitstroom ook weer naar een open jeugdhulpvoorziening gaat. Vanuit

zorggebied Noord is dit percentage het hoogst met 69%. Het percentage jongeren dat naar huis gaat (met of zonder hulp) is landelijk gezien 28%. Vanuit zorggebied Zuid is dit het hoogst met 33% (19% + 14%). Vanuit zorggebied Noord is dit percentage het laagst met 17% (14% + 3%).

Verblijfsituatie na verblijf JeugdzorgPlus

