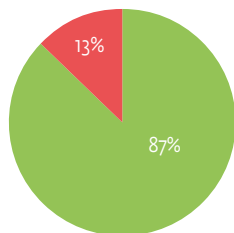
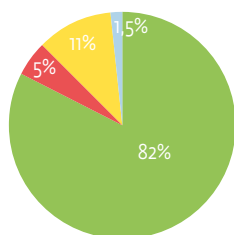


Zorg voor de jeugd in 2019

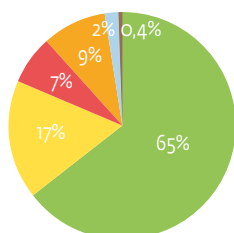
Deze factsheet is gebaseerd op de voorlopige cijfers die het CBS op 30 april 2020 heeft gepubliceerd.



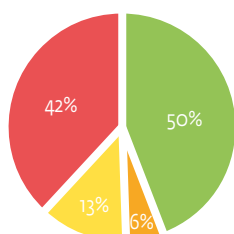
- zonder jeugdzorg
- met jeugdzorg



- jeugdhulp zonder verblijf (evt. i.c.m. PGB)
- jeugdhulp met verblijf (evt. i.c.m. jeugdhulp zonder verblijf en/of PGB)
- jeugdbescherming en/of jeugdreclassering (evt. i.c.m. jeugdhulp en/of PGB)
- alleen jeugdhulp in de vorm van een persoonsgebonden budget



- JB en jeugdhulp (JH)
- alleen jeugdbescherming (JB)
- JR en JH
- alleen JR
- JB en JH en jeugdreclassering (JR)
- JB en JR



- pleegzorg
- gesloten plaatsing
- gezinsgericht
- (residentieel) verblijf bij jeugdhulpaanbieder

(De percentages zijn opgeteld hoger dan 100% omdat jeugdigen in één jaar meerdere zorgvormen na elkaar of tegelijkertijd hebben ontvangen.)

Jeugdigen in Nederland

Met de meeste jeugdigen in Nederland gaat het goed. Een klein deel van de jeugd in Nederland echter heeft ondersteuning nodig. In 2019 heeft 13%¹ een vorm van jeugdhulp (inclusief PGB,² GGZ en jeugdhulp voor jongeren met een beperking) en/of jeugdbescherming en/of jeugdreclassering ontvangen (443.265 jeugdigen). In 2018 was dat 12%. Jeugdigen in de leeftijdscategorie van 8 tot 12 jaar ontvangen verhoudingsgewijs de meeste ondersteuning (excl. PGB): op 31 december ruim 13% van hen. Van 12 tot 18 jaar was dat bijna 11%, van 4 tot 8 jaar 6% en van alle 18-jarigen 5%. De oudsten van 19 jaar en ouder maken het minst gebruik van jeugdzorg: op 31 december was dat 1% van hen. Van de jongsten, van 0 tot 3 jaar, kreeg 1,6% jeugdzorg.

Welke ondersteuning ontvangen jeugdigen?

Het grootste deel van de jeugdigen die ondersteuning krijgen, ontvangt vrijwillig jeugdhulp zonder verblijf: 82% in 2019 (364.965 jeugdigen). In 2018 ging het ook om 82%; 4% van deze groep ontvangt daarnaast een PGB. Een deel van de jeugdigen die ondersteuning ontvangen, wordt in het gedwongen kader begeleid door jeugdbescherming (dat is inclusief jeugdreclassering). In 2019 ging het om 11% (48.840 jeugdigen); 2% van deze groep ontvangt daarnaast een PGB. In totaal ontvangen 21.690 jeugdigen een PGB. Dit is 5% van het totaal van de ondersteuning. 6.745 jeugdigen (1,5%) ontvangen alleen een PGB, dus geen andere vorm van zorg in natura.

Jeugdbescherming

Van de 48.840 jeugdigen die in 2019 werden begeleid door een gecertificeerde instelling, kreeg iets meer dan 81% die begeleiding vanwege een kinderschermingsmaatregel. Voor 16% ging het om begeleiding in het kader van jeugdreclassering. De eerste jaren na de decentralisatie was sprake van een daling van het aantal jeugdigen met een maatregel (JB en/of JR): -6% in 2018 t.o.v. 2015. In 2019 was er voor het eerst sinds 2015 sprake van een lichte stijging, namelijk 1,6% t.o.v. 2018. Driekwart van de jeugdigen met een maatregel ontvangt in 2019 naast de begeleiding door een gecertificeerde instelling ook jeugdhulp: 41,5% met verblijf en 32,5% zonder verblijf. Het aandeel jeugdigen met alleen een maatregel (JB en/of JR), dus zonder jeugdhulp, is gedaald van 33% in 2015 naar 26% in 2019. Bij 2,8% was sprake van een dubbele maatregel; een kinderschermingsmaatregel en jeugdreclassering. Een kinderschermingsmaatregel betreft een ondertoezichtstelling (73% in 2019) of een voogdijmaatregel (27% in 2019).

Jeugdhulp met verblijf

In 2019 hebben 42.975 jeugdigen jeugdhulp met verblijf ontvangen. Dit is bijna gelijk aan het aantal in 2018. In 2018 was sprake van een daling en de jaren daarvoor is jeugdhulp met verblijf gestegen. In 2016 en 2017 was een duidelijke verschuiving zichtbaar van het aandeel pleegzorg naar het aandeel (residentieel) verblijf bij een zorgaanbieder. In 2019 is verhoudingsgewijs juist sprake van een toename van pleegzorg (van 47,5 in 2017 naar 50% in 2019). Verblijf bij een jeugdhulpaanbieder is met 42% verhoudingsgewijs gelijk gebleven. Net als het aandeel gesloten jeugdzorg (JeugdzorgPlus en BOPZ): 6%. Alleen het aandeel gezinsgerichte zorg (anders dan pleegzorg) is verhoudingsgewijs afgenomen van 14 in 2018 naar 13% in 2019.

¹ Om een reëel beeld te krijgen van het deel van de jeugd dat een beroep doet op jeugdzorg zijn bij deze berekening de 18-jarigen en ouder niet meegeteld. Het is immers niet mogelijk voor alle 18-jarigen en ouder gebruik te maken van de Jeugdwet. Enkel doen dat als verlenging van de jeugdhulp die ze tot hun 18e jaar ontvingen.

² Als in deze factsheet over jeugdhulp wordt gesproken gaat het om zowel zorg in natura als om zorg via persoonsgebonden budget (pgb), behalve als expliciet anders is vermeld. In eerdere factsheets werd pgb niet inclusief meegenomen want PGB werd ook niet inclusief in alle CBS-tabellen opgenomen.