

# JeugdzorgPlus

## Plaatsings- en uitstroomgegevens 2021

**In deze factsheet geeft Jeugdzorg Nederland een beeld van het aantal plaatsingen in JeugdzorgPlus-instellingen in 2021, cliëntgegevens en uitstroomgegevens.**

De cijfers zijn weergegeven per zorggebied en voor Nederland als geheel. Het aantal beschikbare plaatsen bij JeugdzorgPlus is beperkt en daarom wordt gewerkt met vijf zorggebieden. Nederland kent een aantal JeugdzorgPlus-

instellingen: KWVVelserduin (Parlan), De Koppeling (Level), Pluryn (Pluryn - Zeist en Pluryn - Eefde), Schakenbosch (Jeugdformaat/Ipse de Brugge/De Jutters), Horizon (iHUB), Elker, Woodbrookers (Jeugdhulp Friesland), Groot Emaus ('s Heerenloo), Pactum (eerder OGH en Bijzonder Jeugdwerk), Almata (Almoss) en Via Icarus (Via Jeugd). Daarnaast zijn er twee landelijke specialisaties: Horizon Zikos en Pactum Zikos.



### Vijf zorggebieden

- 1 Zorggebied Noord-West:  
de provincies Noord-Holland en Utrecht
- 2 Zorggebied Zuid-West:  
de provincie Zuid-Holland
- 3 Zorggebied Noord:  
de provincies Friesland, Groningen en Drenthe
- 4 Zorggebied Oost:  
de provincies Flevoland, Gelderland en Overijssel
- 5 Zorggebied Zuid:  
de provincies Zeeland, Noord-Brabant en Limburg

### JeugdzorgPlus

JeugdzorgPlus is een vorm van gesloten jeugdhulp die wordt geboden aan kinderen en jongeren die niet bereikbaar zijn voor lichtere vormen van hulpverlening. Zonder behandeling vormen zij een risico voor zichzelf of hun omgeving.

JeugdzorgPlus heeft als doel een dusdanige gedragsverandering te realiseren dat de jongere weer kan participeren in de maatschappij. De jongere kan na behandeling in de JeugdzorgPlusinstelling verder behandeld worden in een open voorziening of thuis. JeugdzorgPlus wordt zo kort als nodig en zo lang als noodzakelijk opgelegd. Iedere jongere in een JeugdzorgPlusinstelling krijgt een hulpverleningsplan. Hierin kunnen, in het belang van de be-

handeling, beperkende maatregelen staan. Zo kan bepaald worden dat een jongere beperkt zijn telefoon of andere communicatiemiddelen mag gebruiken.

Een verzoek tot JeugdzorgPlus kan worden ingediend door een gemeente, de Raad voor de Kinderbescherming, een gecertificeerde instelling of de Officier van Justitie. De kinderrechter beslist of een jongere JeugdzorgPlus nodig heeft. Als dat zo is, legt de rechter een civiele maatregel op en spreekt de 'machtiging gesloten jeugdhulp' uit. Een kinderrechter kan ook een 'voorwaardelijke machtiging gesloten jeugdhulp' verlenen waarin voorwaarden staan. Als de jongere zich aan de voorwaarden houdt, hoeft hij of zij niet (terug) naar de JeugdzorgPlusinstelling.

## Leeswijzer

Gestart wordt met tabellen op basis van het aantal plaatsingen in de periode 1 januari t/m 31 december 2021. Daarna komen de tabellen op basis van unieke jongeren en kenmerken van jongeren met een eerste plaatsing. Omdat een unieke jongere in de rapportageperiode meerdere keren geplaatst kan worden, zijn de aantallen plaatsingen en aantallen unieke jongeren onderling verschillend.

Tot slot wordt gerapporteerd over uitstroomgegevens met een aantal tabellen en grafieken op basis van het aantal beëindigde plaatsingen in de periode 1 januari t/m 31 december 2021.

In alle tabellen waar een uitsplitsing in zorggebieden is gemaakt, gaat het om het zorggebied waarin de plaatsingen zijn aangemeld: naar zorggebied van aanmelder.

## Plaatsingsgegevens 2021

### Aantal plaatsingen

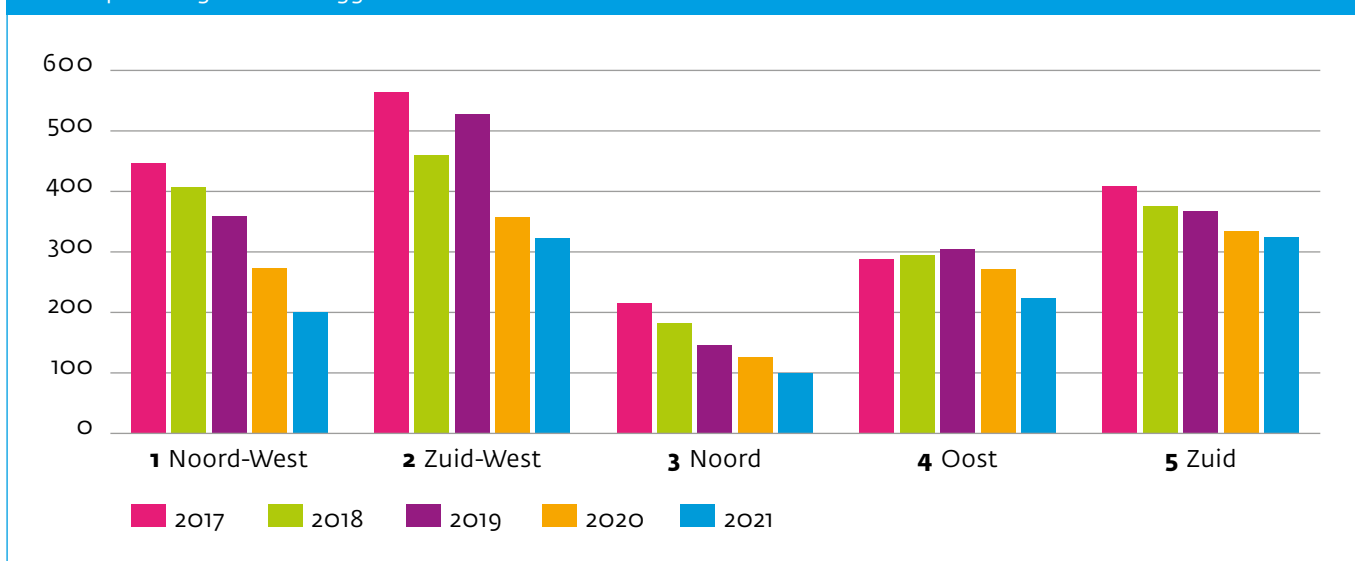
Vanaf 2017 neemt het aantal plaatsingen in de Jeugdzorg-Plus af. Ten opzichte van 2017 is het aantal plaatsingen in 2021 afgenomen met 39%. Het aantal plaatsingen is in 2021

t.o.v. 2020 met 14% afgenomen. In de grafiek is het verloop van het aantal plaatsingen per zorggebied in de afgelopen 5 jaar goed te zien.

Aantal plaatsingen naar zorggebied van aanmelder

Zorggebied	2017	2018	2019	2020	2021
1 Noord-West	447	407	359	274	202
2 Zuid-West	564	461	528	357	325
3 Noord	215	182	147	127	100
4 Oost	289	294	305	272	224
5 Zuid	408	375	368	334	324
Totaal	1.923	1.719	1.707	1.364	1.175

Aantal plaatsingen naar zorggebied van aanmelder

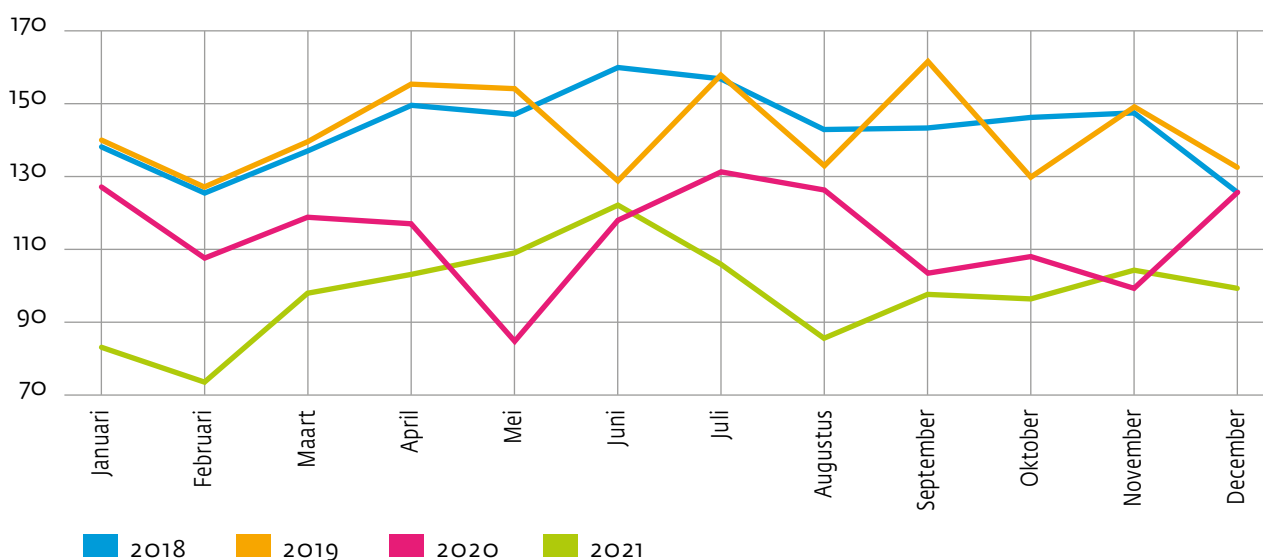


### Aantal plaatsingen per maand

In de grafiek is het aantal plaatsingen per maand weergegeven. In 2021 was het aantal plaatsingen in de maand februari het laagst met 73 plaatsingen. Het gemiddeld

aantal plaatsingen per maand lag in 2021 op 98, in 2020 op 114, in 2019 op 142 en in 2018 op 143.

#### Aantal plaatsingen per maand



### Aantal plaatsingen naar type

Het merendeel van de plaatsingen in 2021 (63%) betreft een nieuwe (eerste) plaatsing. Dit aandeel is groter dan in voorgaande jaren.

#### Aantal plaatsingen naar type

	2018	%	2019	%	2020	%	2021	%
Nieuw	977	57%	976	57%	758	56%	740	63%
Overplaatsing	218	13%	235	14%	168	12%	98	8%
Hernieuwd na onttrekking	66	4%	80	5%	67	5%	53	5%
Hernieuwd	458	27%	416	24%	371	27%	284	24%
<b>Totaal</b>	<b>1.719</b>		<b>1.707</b>		<b>1.364</b>		<b>1.175</b>	

#### Toelichting type plaatsingen:

- Nieuwe plaatsing: de jongere is niet eerder geplaatst geweest in JeugdzorgPlus;
- Overplaatsing: de jongere wordt direct van de ene JeugdzorgPlusinstelling naar de andere JeugdzorgPlusinstelling geplaatst met in principe eenzelfde machtiging;
- Hernieuwde plaatsing na onttrekking: een jeugdige heeft zich onttrokken als hij of zij zonder nadere toestemming van de zorgaanbieder niet op tijd terugkeert van verlof. Tussen de plaatsing en de hernieuwde plaatsing zit meer dan 2 weken. Deze hernieuwde plaatsing valt binnen de termijn van de lopende machtiging.
- Hernieuwde plaatsing (niet zijnde een onttrekking): de jeugdige is eerder al geplaatst geweest bij een JeugdzorgPlusinstelling en wordt opnieuw bij een JeugdzorgPlusinstelling geplaatst. Voor deze plaatsing is een nieuwe machtiging afgegeven.

### Aandeel reguliere- en spoedmachtigingen

Bij een groot deel van de nieuwe en hernieuwde plaatsingen in 2021 is sprake van een spoedmachtiging, namelijk 73%. T.o.v. 2020 is dit aandeel hetzelfde gebleven.

#### Aantal plaatsingen naar type machtiging per zorggebied van aanmelder

Zorggebied	Regulier		Spoed		Totaal
1 Noord-West	31	18%	143	82%	174
2 Zuid-West	69	25%	206	75%	275
3 Noord	20	22%	72	78%	92
4 Oost	59	30%	136	70%	195
5 Zuid	101	35%	187	65%	288
Totaal	280	27%	744	73%	1.024

### Aantal en aandeel plaatsingen zonder maatregel (vrijwillig kader)

Plaatsingen kunnen gedaan worden in het vrijwillig en in het gedwongen kader. Vrijwillig kader wil zeggen dat een jongere geplaatst wordt in een JeugdzorgPlusinstelling waarbij er geen kindbeschermingsmaatregel door de kinderrechter is uitgesproken. Hierbij is echter wel altijd sprake van een machtiging gesloten jeugdhulp, die getoetst en bekrachtigd is door de kinderrechter.

Het aantal plaatsingen in het vrijwillig kader is in de tabel afgezet tegen het totaal aantal plaatsingen vanuit de zorggebieden. Het percentage plaatsingen in het vrijwillig kader is vanuit de zorggebieden Noord en Zuid het hoogst, met 42% respectievelijk 45%. Vanuit de zorggebieden Noord-West en Zuid-West is dit percentage het laagst met 13%.

#### Aantal plaatsingen in vrijwillig kader naar zorggebied van aanmelder

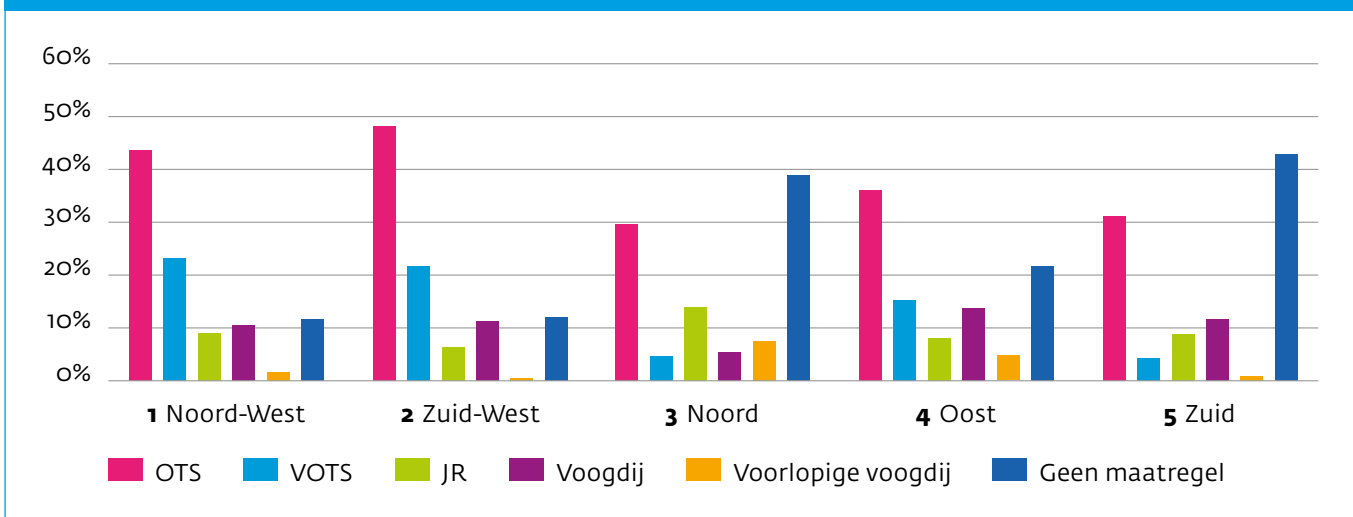
Zorggebied	2018		2019		2020		2021	
1 Noord-West	81	20%	55	15%	29	11%	26	13%
2 Zuid-West	59	13%	61	12%	34	10%	42	13%
3 Noord	61	34%	48	33%	57	45%	42	42%
4 Oost	59	20%	53	17%	67	25%	51	23%
5 Zuid	165	44%	155	42%	143	43%	146	45%
Totaal	425	25%	372	22%	330	24%	307	26%

### Aandeel type kinderbeschermings- of jeugdreclasseringsmaatregel bij plaatsing

In de grafiek is weergegeven welk type maatregelen gepaard gingen met de plaatsingen in de JeugdzorgPlus in 2021. De maatregel jeugdreclassering (JR) kan voorkomen tegelijk met één van de andere (kinderbeschermings)maatregelen. Wat opvalt is dat met name vanuit de zorgge-

bieden Noord en Zuid er veel plaatsingen vanuit het vrijwillig kader (geen kinderbeschermingsmaatregel) zijn. Bij de drie andere gebieden is bij de meeste plaatsingen van jeugdigen sprake van een OTS- of VOTS-maatregel.

% plaatsingen per type maatregel naar zorggebied van aanmelder



### Clïëntgegevens 2021

In de paragraaf hierboven is ingezoomd op het aantal plaatsingen in de periode 1 januari t/m 31 december 2021. Hieronder wordt ingezoomd op het aantal unieke jongeren dat is geplaatst is in deze zelfde periode. Daarbij is gekeken naar een aantal kenmerken van de jongeren met een nieuwe (eerste) plaatsing. Met unieke jongeren wordt

hier bedoeld dat elke jongere één keer is meegeteld, dus los van het aantal plaatsingen van deze jongere in de rapportageperiode. Het aantal plaatsingen in 2021 was 1.175 zoals in de tabel op pagina 2 te zien is. Het aantal unieke jongeren, dat één of meer plaatsingen heeft gehad in deze periode, is 1.029 zoals hieronder in de tabel te zien is.

### Aantal unieke jongeren met een plaatsing

Landelijk gezien is in 2021 t.o.v. 2018 sprake van een afname van 28% van het aantal unieke jongeren dat een plaatsing in een JeugdzorgPlusinstelling heeft gehad. Ten opzichte van 2020 gaat het om een afname van 9%.

De grootste afname van het aantal unieke jongeren in 2021 komt vanuit zorggebied Noord-West met 20%. Vanuit zorggebied Zuid is t.o.v. 2020 een lichte stijging van het aantal unieke jongeren met een plaatsing te zien.

Aantal unieke jongeren met een plaatsing naar zorggebied van aanmelder

Zorggebied	2018	2019	2020	2021
1 Noord-West	323	294	222	177
2 Zuid-West	388	417	293	279
3 Noord	143	121	102	93
4 Oost	253	256	235	201
5 Zuid	321	293	274	279
Totaal	1.428	1.381	1.126	1.029

### Aantal unieke jongeren in zorg

Het aantal 12- tot 18-jarigen<sup>1</sup> dat in 2021 voor korte of langere tijd in zorg<sup>2</sup> was in JeugdzorgPlus is per zorggebied van aanmelder afgezet tegen het totaal aantal jongeren van 12 tot 18 jaar in dat zorggebied. Een zeer klein

deel van alle 12- tot 18-jarigen komt in de JeugdzorgPlus terecht. De percentages vanuit de zorggebieden Zuid en Zuid-West zijn het hoogst; het percentage vanuit zorggebied Noord-West het laagst.

#### Aantal unieke jongeren in zorg naar zorggebied van aanmelder

Zorggebied	Jongeren 12 - 18 jaar	In zorg JeugdzorgPlus 2021	%
1 Noord-West	283.208	260	0,09
2 Zuid-West	247.397	408	0,16
3 Noord	117.013	143	0,12
4 Oost	265.634	297	0,11
5 Zuid	258.396	414	0,16
Totaal	1.171.648	1.522	0,13

Bron: CBS

Bron: TLS

<sup>1</sup> In de tabel zijn jongeren jonger dan 12 jaar, die in 2021 in zorg zijn geweest bij de JeugdzorgPlus, niet meegenomen.

<sup>2</sup> Het aantal jongeren in zorg is niet af te leiden van het aantal plaatsingen en het aantal uitgestroomde jongeren.

### Aantal jongeren met een nieuwe (eerste) plaatsing naar leeftijd en geslacht

Het aandeel jongens dat nieuw geplaatst wordt, is in alle weergegeven jaren groter dan het aandeel meisjes.

Het grootste deel (65%) van de jongeren dat voor het eerst geplaatst wordt in JeugdzorgPlus is 15 jaar of ouder.

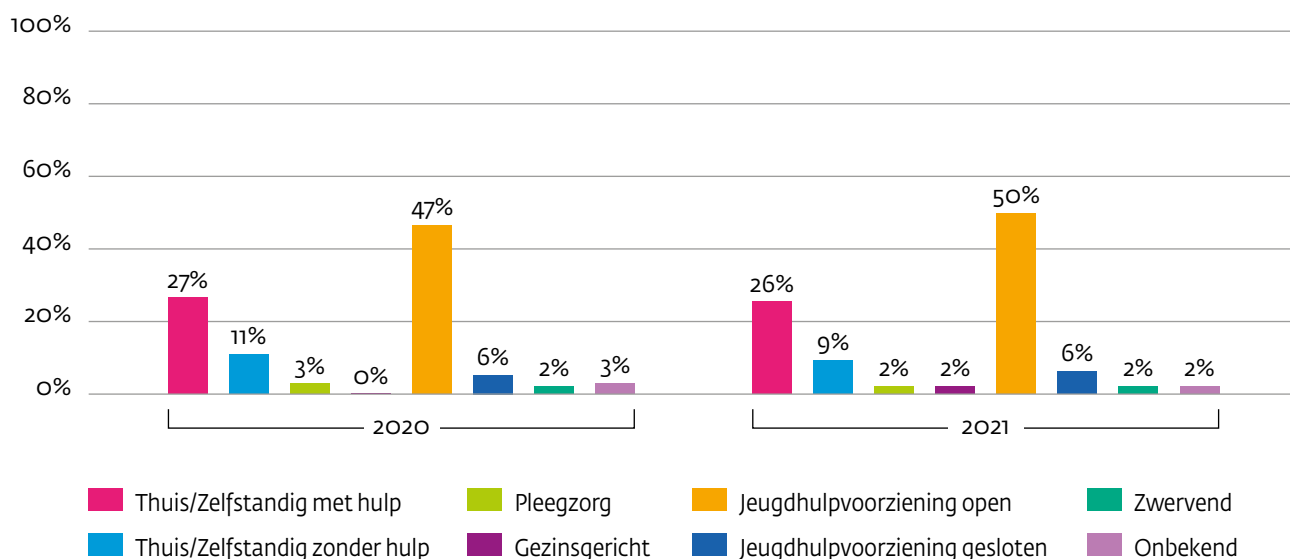
#### Aantal jongeren met een nieuwe (eerste) plaatsing naar leeftijd en geslacht

Kenmerken van de jongeren	2018	%	2019	%	2020	%	2021	%
<b>Geslacht</b>								
Jongens	563	58%	602	62%	457	60%	422	57%
Meisjes	414	42%	374	38%	301	40%	318	43%
<b>Leeftijd</b>								
Jonger dan 12 jaar	38	4%	43	4%	27	4%	33	4%
12 - 14 jaar	273	28%	292	30%	215	28%	228	31%
15 - 16 jaar	492	50%	470	48%	369	49%	349	47%
17 jaar en ouder	174	18%	171	18%	147	19%	130	18%
Totaal	977		976		758		740	

### Verblijfssituatie nieuw geplaatste jongeren vóór plaatsing

Landelijk gezien kwam 50% van de jongeren die in 2021 voor het eerst in JeugdzorgPlus geplaatst zijn, vanuit een open jeugdhulpvoorziening.

#### Verblijfssituatie voor plaatsing 2 jaar



## Uitstroomgegevens 2021

### Jongeren in zorg, uitstroomcijfers en plaatsingsduur

In de tabel wordt een overzicht gegeven van het aantal jongeren dat in 2021 voor korte of langere tijd in zorg was en het aantal jongeren dat in 2021 is uitgestroomd bij JeugdzorgPlus. Daarnaast is het aantal beëindigde plaatsingen opgenomen: jongeren die in 2021 meerdere beëindigde plaatsingen hadden, zijn in het aantal uitgestroomde jongeren maar één keer meegeteld.

In 2021 zijn 1.584 jongeren voor korte of langere tijd in zorg geweest bij de JeugdzorgPlus. In dezelfde periode zijn 1.094 jongeren uitgestroomd. Jongeren kunnen soms meerdere plaatsingen na elkaar hebben, waarbij de plaatsingsduur van elke plaatsing meegenomen wordt en niet bij elkaar worden opgeteld. De gemiddelde plaatsingsduur is gebaseerd op totaal 1.263 beëindigde plaatsingen. Ten opzichte van 2020 is de gemiddelde plaatsingsduur gelijk gebleven.

#### Jongeren in zorg, uitstroomcijfers en plaatsingsduur

	2020	2021
Aantal jongeren in zorg	1.802	1.584
Aantal jongeren uitgestroomd	1.278	1.094
Aantal beëindigde plaatsingen	1.494	1.263
Gemiddelde plaatsingsduur	6,5 maanden	6,5 maanden
Plaatsingsduur < maand	209 (14%)	143 (11%)
Plaatsingsduur > jaar	193 (13%)	162 (13%)

### Plaatsingsduur

In 2021 was de gemiddelde plaatsingsduur 6,5 maanden. Vanuit zorggebied Zuid-West was de gemiddelde plaatsingsduur het langst met 7,2 maanden en vanuit zorggebied Noord-West was deze het kortst met 5,6 maanden.

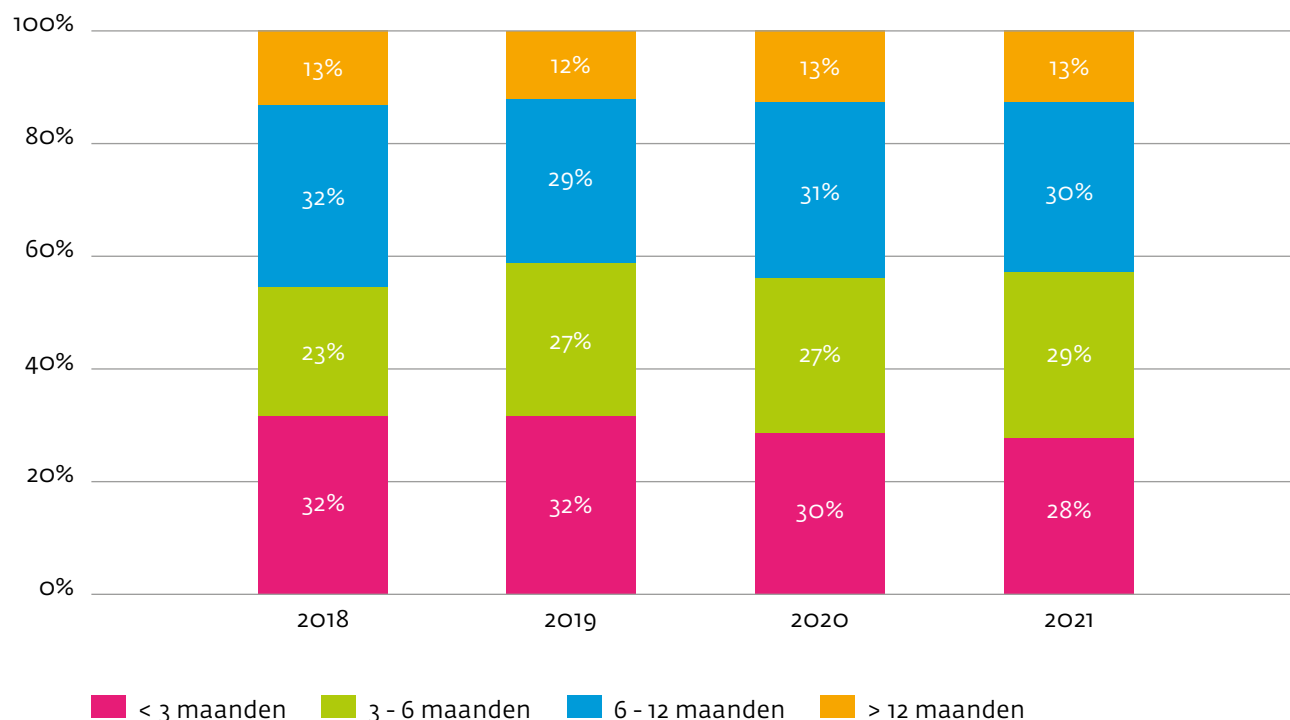
Het aandeel plaatsingen dat een plaatsingsduur heeft langer dan een jaar is 13% en het aandeel plaatsingen korter dan 3 maanden is 28%.

#### Plaatsingsduur inclusief schorsingen naar zorggebied van aanmelder

Zorggebied	< 3 maanden		3 - 6 maanden		6 - 12 maanden		> 12 maanden		Gemiddeld	Beëindigde plaatsingen
1 Noord-West	84	37%	64	28%	56	24%	25	11%	5,6 maanden	229
2 Zuid-West	102	28%	98	26%	116	31%	54	15%	7,2 maanden	370
3 Noord	26	23%	38	33%	11	36%	9	8%	6,3 maanden	114
4 Oost	53	23%	69	31%	82	36%	22	10%	6,6 maanden	226
5 Zuid	91	28%	93	29%	89	27%	51	16%	6,4 maanden	324
Totaal	356	28%	362	29%	384	30%	161	13%	6,5 maanden	1.263

In de grafiek zijn de percentages per categorie plaatsingsduur over 4 jaar weergegeven. Er zijn slechts kleine fluctuaties te zien in de landelijke percentages van de verschillende categorieën.

#### Aandeel categorieën plaatsingsduur over 4 jaar



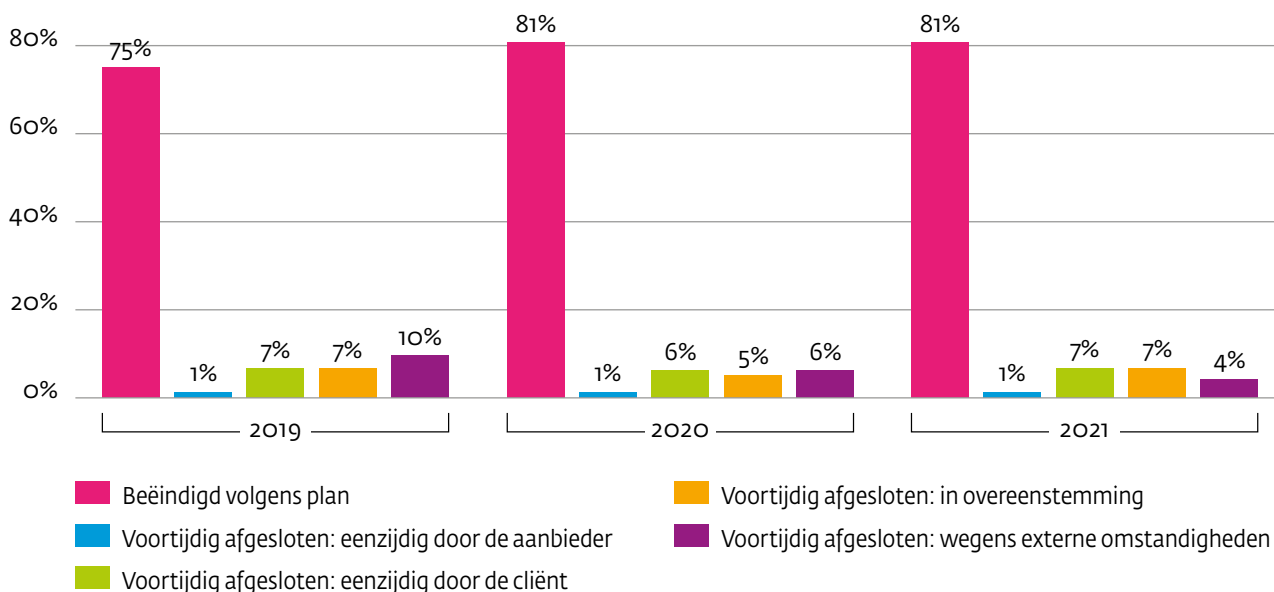


### Reden beëindiging plaatsing JeugdzorgPlus

Er zijn verschillende redenen waarom een plaatsing beëindigd wordt. In de grafiek wordt dezelfde indeling gehanteerd als die het CBS gebruikt voor de beleidsinformatie Jeugd (zie voor uitleg van benoemde redenen de toelich-

ting van het informatieprotocol beleidsinformatie). In 2021 is net als in 2020 81% van de plaatsingen volgens plan beëindigd.

#### Reden beëindiging 3 jaar

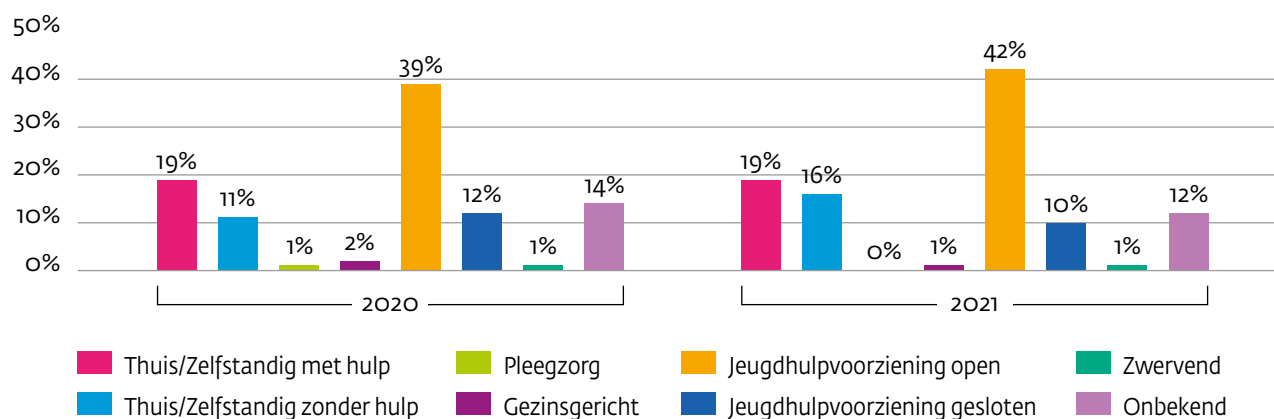


### Verblijfsituatie jongeren na verblijf JeugdzorgPlus<sup>3</sup>

Bij de verblijfsituatie voor plaatsing bleek dat een groot deel van de jongeren voorafgaand aan plaatsing uit een open jeugdhulpvoorziening komt. In deze grafiek is te zien dat een groot deel van de jongeren na uitstroom ook weer naar een open jeugdhulpvoorziening gaat. Deze cijfers zijn gebaseerd op jongeren die een nieuwe of hernieuwde plaatsing hadden.

Het aandeel jongeren dat na verblijf in JeugdzorgPlus zonder hulp naar huis gaat of zelfstandig gaat wonen is t.o.v. 2020 hoger geworden evenals het aandeel jongeren dat naar een open jeugdhulpvoorziening gaat.

#### Verblijfsituatie na verblijf 2021 ten opzichte van 2020



<sup>3</sup> De instellingen JeugdzorgPlus werken aan het verbeteren van de registratie van de verblijfsituatie na verblijf.