

JeugdzorgPlus

Plaatsings- en uitstroomgegevens 2022 1 januari tot en met 30 juni

In deze factsheet geeft Jeugdzorg Nederland een beeld van het aantal plaatsingen in JeugdzorgPlus-instellingen in de eerste helft van 2022, cliëntgegevens en uitstroomgegevens.

De cijfers zijn weergegeven per zorggebied en voor Nederland als geheel. Waar in de tekst, de tabellen en in de grafieken hele jaren genoemd staan, gaat het over de cijfers van de eerste helft van 2022. Het aantal beschikbare plaatsen bij JeugdzorgPlus is beperkt en daarom wordt

gewerkt met vijf zorggebieden. Nederland kent een aantal JeugdzorgPlusinstellingen: KWV Velsersduin en KWV Parkwijk (Parlan), De Koppeling (Levvel), Pluryn (Pluryn - Zeist en Pluryn - Eefde), Schakenbosch (Jeugdformaat/Ipse de Brugge/De Jutters), Horizon (iHUB), Elker, Woodbrookers (Jeugdhulp Friesland), Groot Emaus ('s Heerenloo), Pactum (VIGO), Pactum (eerder BJ) (VIGO), Almata (St. Almass) en Via Icarus (Via Jeugd). Daarnaast zijn er twee landelijke specialisaties: Horizon Zikos en Pactum Zikos.



Vijf zorggebieden

- 1 Zorggebied Noord-West:
de provincies Noord-Holland en Utrecht
- 2 Zorggebied Zuid-West:
de provincie Zuid-Holland
- 3 Zorggebied Noord:
de provincies Friesland, Groningen en Drenthe
- 4 Zorggebied Oost:
de provincies Flevoland, Gelderland en Overijssel
- 5 Zorggebied Zuid:
de provincies Zeeland, Noord-Brabant en Limburg

JeugdzorgPlus

JeugdzorgPlus is een vorm van gesloten jeugdhulp die wordt geboden aan kinderen en jongeren die niet bereikbaar zijn voor lichtere vormen van hulpverlening. Zonder behandeling vormen zij een risico voor zichzelf of hun omgeving.

JeugdzorgPlus heeft als doel een dusdanige gedragsverandering te realiseren dat de jongere weer kan participeren in de maatschappij. De jongere kan na behandeling in de JeugdzorgPlusinstelling verder behandeld worden in een open voorziening of thuis. JeugdzorgPlus wordt zo kort als nodig en zo lang als noodzakelijk opgelegd. Iedere jongere in een JeugdzorgPlusinstelling krijgt een hulpverleningsplan. Hierin kunnen, in het belang van de behandeling,

beperkende maatregelen staan. Zo kan bepaald worden dat een jongere beperkt zijn telefoon of andere communicatiemiddelen mag gebruiken.

Een verzoek tot JeugdzorgPlus kan worden ingediend door een gemeente, de Raad voor de Kinderbescherming, een gecertificeerde instelling of de Officier van Justitie. De kinderrechter beslist of een jongere JeugdzorgPlus nodig heeft. Als dat zo is, legt de rechter een civiele maatregel op en spreekt de 'machtiging gesloten jeugdhulp' uit. Een kinderrechter kan ook een 'voorwaardelijke machtiging gesloten jeugdhulp' verlenen waarin voorwaarden staan. Als de jongere zich aan de voorwaarden houdt, hoeft hij of zij niet (terug) naar de JeugdzorgPlusinstelling.

Leeswijzer

Gestart wordt met tabellen op basis van het aantal plaatsingen in de periode 1 januari t/m 30 juni 2022. Daarna komen de tabellen op basis van unieke jongeren en kenmerken van jongeren met een eerste plaatsing. Omdat een unieke jongere in de rapportageperiode meerdere keren geplaatst kan worden, zijn de aantallen plaatsingen en aantallen unieke jongeren onderling verschillend.

Tot slot wordt gerapporteerd over uitstroomgegevens met een aantal tabellen en grafieken op basis van het aantal beëindigde plaatsingen in de periode 1 januari t/m 30 juni 2022.

In alle tabellen waar een uitsplitsing in zorggebieden is gemaakt, gaat het om het zorggebied waarin de plaatsingen zijn aangemeld: naar zorggebied van aanmelder.

Plaatsingsgegevens eerste helft van 2022

Aantal plaatsingen

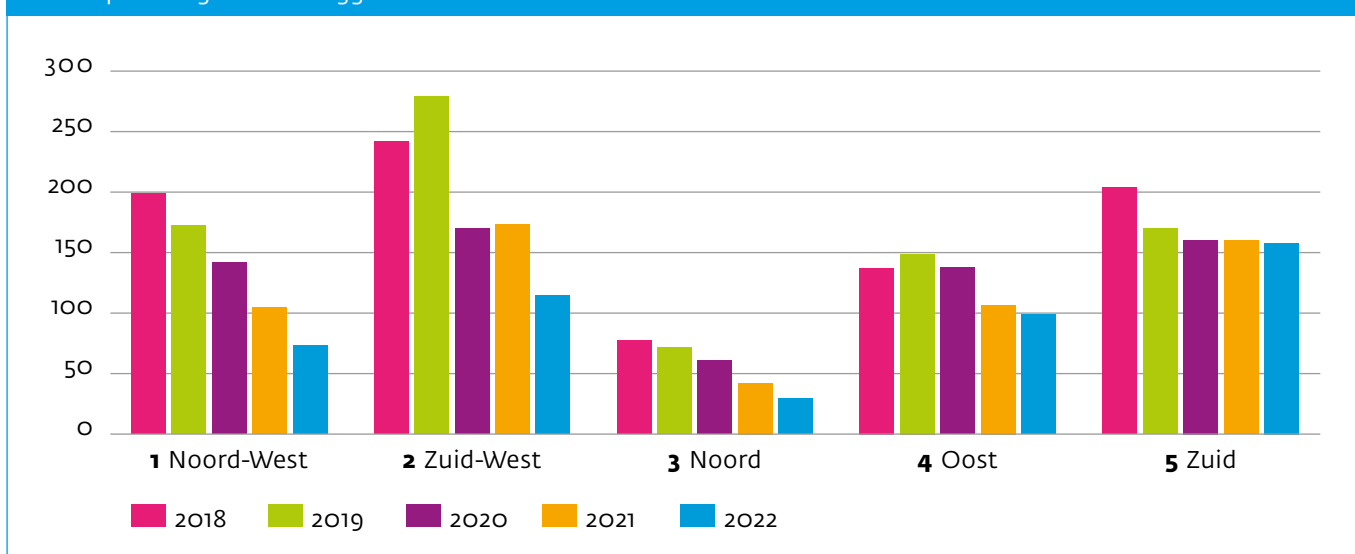
Vanaf 2018 is sprake van een afname van het aantal plaatsingen. Het aantal plaatsingen in de eerste helft van 2022 is t.o.v. de eerste helft van 2021 met 19% afgenomen.

In onderstaande grafiek is het verloop van het aantal plaatsingen per zorggebied goed te zien.

Aantal plaatsingen naar zorggebied van aanmelder

Zorggebied	2018	2019	2020	2021	2022
1 Noord-West	199	173	142	105	73
2 Zuid-West	242	279	170	174	116
3 Noord	77	72	62	43	30
4 Oost	137	149	138	107	99
5 Zuid	202	170	161	160	158
Totaal	857	843	673	589	476

Aantal plaatsingen naar zorggebied van aanmelder

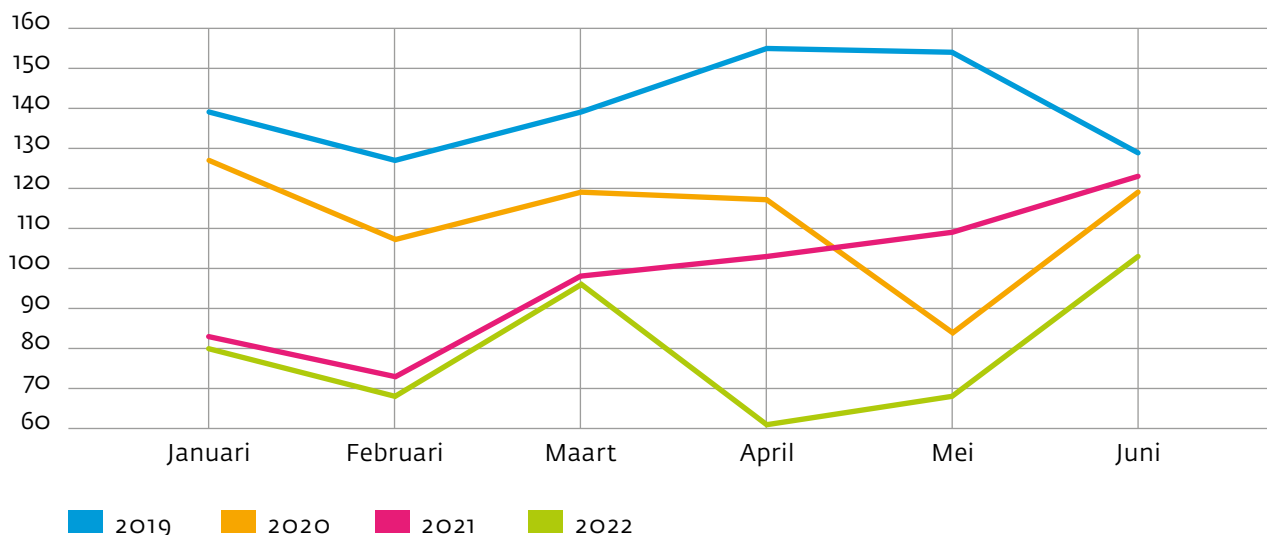


Aantal plaatsingen per maand

In de grafiek is het aantal plaatsingen per maand weergegeven. In de eerste helft van 2022 was het aantal plaatsingen in de maand april het laagst met 61 plaatsingen.

Het gemiddeld aantal plaatsingen per maand lag in de eerste helft van 2022 op 79, in 2021 op 98, in 2020 op 112 en in 2019 op 141.

Aantal plaatsingen per maand



Aantal plaatsingen naar type

Het merendeel van de plaatsingen in de eerste helft van 2022 (57%) betreft een nieuwe (eerste) plaatsing. In de eerste helft van 2021 was dit aandeel 61%. Het aandeel

hernieuwde plaatsingen in de eerste helft van 2022 is t.o.v. 2021 gestegen.

Aantal plaatsingen naar type

	2019	%	2020	%	2021	%	2022	%
Nieuw	491	58%	365	54%	361	61%	271	57%
Overplaatsing	123	15%	96	14%	59	10%	38	8%
Hernieuwd na onttrekking	41	5%	31	5%	30	5%	31	7%
Hernieuwd	188	22%	181	27%	139	24%	136	29%
Totaal	843		673		589		476	

Toelichting type plaatsingen:

- Nieuwe plaatsing: de jongere is niet eerder geplaatst geweest in JeugdzorgPlus;
- Overplaatsing: de jongere wordt direct van de ene JeugdzorgPlusinstelling naar de andere JeugdzorgPlusinstelling geplaatst met in principe eenzelfde machtiging;
- Hernieuwde plaatsing na onttrekking: een jeugdige heeft zich onttrokken als hij of zij zonder nadere toestemming van de zorgaanbieder niet op tijd terugkeert van verlof. Tussen de plaatsing en de hernieuwde plaatsing zit meer dan 2 weken. Deze hernieuwde plaatsing valt binnen de termijn van de lopende machtiging.
- Hernieuwde plaatsing (niet zijnde een onttrekking): de jeugdige is eerder al geplaatst geweest bij een JeugdzorgPlusinstelling en wordt opnieuw bij een JeugdzorgPlusinstelling geplaatst. Voor deze plaatsing is een nieuwe machtiging afgegeven.

Aandeel reguliere- en spoedmachtigingen¹ bij nieuwe en hernieuwde plaatsingen

Bij een groot deel van de nieuwe en hernieuwde plaatsingen in de eerste helft van 2022 is sprake van een spoed-

machtiging, namelijk 76%. In de eerste helft van 2020 en 2021 lag dit percentage op 74 respectievelijk 75%.

Aantal plaatsingen naar type machtiging per zorggebied van aanmelder

Zorggebied	Regulier		Spoed		Totaal
1 Noord-West	14	23%	48	77%	62
2 Zuid-West	25	26%	70	74%	95
3 Noord	4	14%	24	86%	28
4 Oost	18	22%	65	78%	83
5 Zuid	36	26%	103	74%	139
Totaal	97	24%	310	76%	407

Aantal uitgegeven voorwaardelijke machtigingen versus geëffectueerd

De kinderrechter kan een voorwaardelijke machtiging gesloten jeugdhulp afgeven. Aan de jeugdige wordt dan een aantal voorwaarden gesteld om opname in de JeugdzorgPlus af te wenden. Deze voorwaarden zijn vastgelegd in een hulpverleningsplan. Als de jongere zich niet houdt aan deze voorwaarden, dan volgt een plaatsing in een JeugdzorgPlusinstelling. Dit wordt een effectuering van de voorwaardelijke machtiging genoemd.

In de periode 1 juli 2021 tot 30 juni 2022² zijn 116 voorwaardelijke machtigingen uitgegeven, waarvan er 31 geëffectueerd zijn (27%). Vanuit zorggebied Noord-West is het aandeel geëffectueerde voorwaardelijke machtigingen het grootst.

Voorwaardelijke machtiging: totaal versus geëffectueerd

Zorggebied	Aantal	Aantal geëffectueerd	%
1 Noord-West	12	5	42
2 Zuid-West	17	5	29
3 Noord	15	5	33
4 Oost	4	1	25
5 Zuid	68	15	22
Totaal	116	31	27

¹ Bij een spoedmachtiging wordt een jongere binnen 24 uur aangemeld bij een zorgaanbieder. Het is wenselijk dat de jongere binnen 24 uur geplaatst wordt.

² Er is gekozen voor een langere periode waarin een voorwaardelijke machtiging is uitgegeven, omdat in het systeem niet geregistreerd wordt op welke datum de voorwaardelijke machtiging geëffectueerd is. De einddatum van de 116 voorwaardelijke machtigingen ligt wel tussen 1 januari en 30 juni 2022.

Aantal en aandeel plaatsingen zonder maatregel (vrijwillig kader)

Plaatsingen kunnen gedaan worden in het vrijwillig en in het gedwongen kader. Vrijwillig kader wil zeggen dat een jongere geplaatst wordt in een JeugdzorgPlusinstelling waarbij er geen kindbeschermingsmaatregel door de kinderrechter is uitgesproken. Hierbij is echter wel altijd sprake van een machtiging gesloten jeugdhulp, die getoetst en bekrachtigd is door de kinderrechter.

Het aantal plaatsingen in het vrijwillig kader is in de tabel afgezet tegen het totaal aantal plaatsingen vanuit de zorggebieden. Het percentage plaatsingen in het vrijwillig kader is vanuit de zorggebieden Noord en Zuid het hoogst, met 47% respectievelijk 44%. Vanuit zorggebied Noord-West is dit percentage het laagst met 8%.

Aantal plaatsingen in vrijwillig kader naar zorggebied van aanmelder

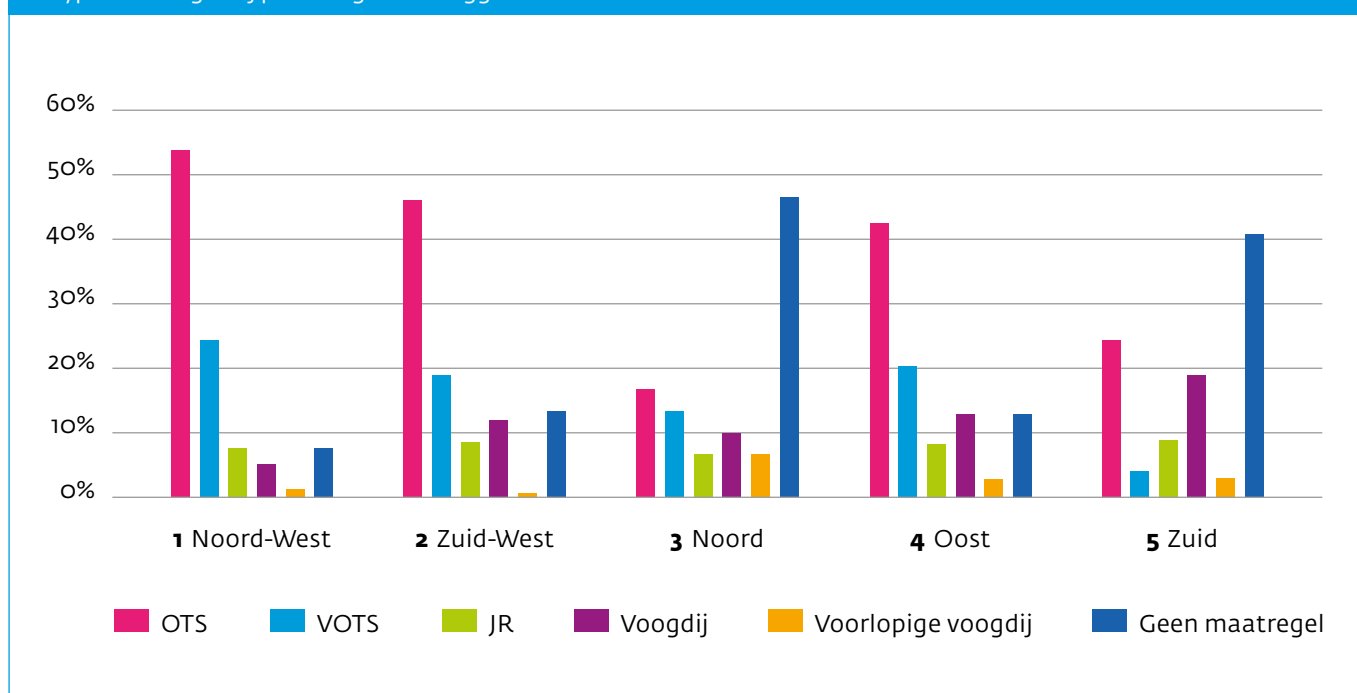
Zorggebied	2019		2020		2021		2022	
1 Noord-West	25	14%	16	11%	15	14%	6	8%
2 Zuid-West	36	13%	8	5%	24	14%	17	15%
3 Noord	24	33%	28	45%	20	47%	14	47%
4 Oost	25	17%	30	22%	25	23%	14	14%
5 Zuid	73	43%	70	43%	73	46%	69	44%
Totaal	183	22%	152	23%	157	27%	120	25%

Aandeel type kindbeschermings- of jeugdreclasseringsmaatregel bij plaatsing

In de grafiek is weergegeven welk type maatregelen gepaard ging met de plaatsingen in de JeugdzorgPlus in de eerste helft van 2022. De maatregel jeugdreclassering (JR) kan voorkomen tegelijk met één van de andere (kinder-

beschermings)maatregelen. Vanuit de zorggebieden Noord-West, Zuid-West en Oost gaan de meeste plaatsingen gepaard met een OTS- of VOTS-maatregel.

% type maatregel bij plaatsing naar zorggebied van aanmelder



Cliëntgegevens eerste helft 2022

In de paragraaf hierboven is ingezoomd op het aantal **plaatsingen** in de periode 1 januari t/m 30 juni 2022. Hieronder wordt ingezoomd op het aantal **unieke** jongeren dat is geplaatst is in deze zelfde periode in 2022. Daarbij is gekeken naar een aantal kenmerken van de jongeren met een nieuwe (eerste) plaatsing. Met unieke jongeren

wordt hier bedoeld dat elke jongere één keer is meegeteld, dus los van het aantal plaatsingen van deze jongere in de rapportageperiode. Het aantal plaatsingen in 2022 was 476 zoals in de tabel op pagina 2 te zien is. Het aantal unieke jongeren, dat één of meer plaatsingen heeft gehad in deze periode, is 423 zoals hieronder in de tabel te zien is.

Aantal unieke jongeren met een plaatsing

Landelijk gezien is in de eerste helft van 2022 t.o.v. 2021 sprake van een afname van 23% van het aantal unieke jongeren dat een plaatsing in een JeugdzorgPlusinstelling heeft gehad. De grootste afname van het aantal unieke jongeren in 2022 komt vanuit de zorggebieden Noord-West,

Zuid-West en Noord met respectievelijk 37%, 36% en 35%. Vanuit zorggebied Zuid is in de afgelopen jaren weinig fluctuatie te zien in het aantal unieke jongeren met een plaatsing.

Aantal unieke jongeren met een plaatsing naar zorggebied van aanmelder

Zorggebied	2019	2020	2021	2022
1 Noord-West	155	124	98	62
2 Zuid-West	228	142	159	102
3 Noord	66	55	43	28
4 Oost	130	124	101	86
5 Zuid	143	139	146	145
Totaal	722	584	547	423

Aantal unieke jongeren in zorg

Het aantal 12- tot 18-jarigen³ dat in de eerste helft van 2022 voor korte of langere tijd in zorg⁴ was in JeugdzorgPlus is per zorggebied van aanmelder afgezet tegen het totaal aantal jongeren van 12 tot 18 jaar in dat zorggebied. Een

zeer klein deel van alle 12- tot 18-jarigen komt in de JeugdzorgPlus terecht. Het percentage vanuit zorggebied Zuid is het hoogst; het percentage vanuit zorggebied Noord-West het laagst.

Aantal unieke jongeren in zorg naar zorggebied van aanmelder

Zorggebied	Jongeren 12 - 18 jaar	In zorg JeugdzorgPlus 2021	%
1 Noord-West	282.116	138	0,05
2 Zuid-West	247.833	229	0,09
3 Noord	115.926	75	0,06
4 Oost	262.398	203	0,08
5 Zuid	255.186	301	0,12
Totaal	1.163.459	946	0,08

Bron: CBS ↑

Bron: TLS ↑

³ In de tabel zijn jongeren jonger dan 12 jaar, die in de eerste helft van 2022 in zorg zijn geweest bij de JeugdzorgPlus, niet meegenomen.

⁴ Het aantal jongeren in zorg is niet af te leiden van het aantal plaatsingen en het aantal uitgestroomde jongeren.

Aantal jongeren met een nieuwe (eerste) plaatsing

Het aandeel jongens dat nieuw geplaatst wordt, is groter dan het aandeel meisjes. Over de jaren heen is het aandeel jongens afgenomen en het aandeel meisjes toegenomen.

Het grootste deel van de jongeren dat voor het eerst geplaatst wordt in JeugdzorgPlus is 15 jaar of ouder (65%).

Aantal jongeren met een nieuwe (eerste) plaatsing naar leeftijd en geslacht

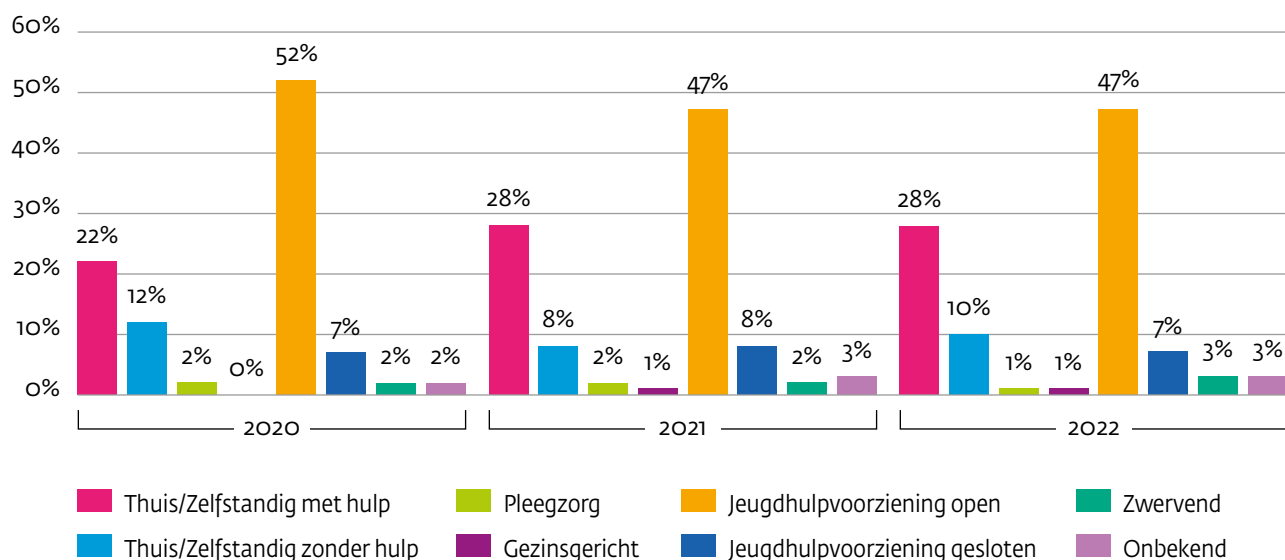
Kenmerken van de jongeren	2019	%	2020	%	2021	%	2022	%
Geslacht								
Jongens	309	63%	223	61%	213	59%	147	54%
Meisjes	182	37%	142	39%	148	41%	124	46%
Leeftijd								
Jonger dan 12 jaar	21	4%	11	3%	21	6%	11	4%
12 - 14 jaar	152	31%	101	28%	115	32%	83	31%
15 - 16 jaar	233	47%	181	50%	161	45%	128	47%
17 jaar en ouder	85	17%	72	20%	64	18%	49	18%
Totaal	491		365		361		271	

Verblijfsituatie nieuw geplaatste jongeren vóór plaatsing

Landelijk gezien kwam 47% van de jongeren die in de eerste helft van 2022 voor het eerst in JeugdzorgPlus geplaatst zijn, vanuit een open jeugdhulpvoorziening. Net als in de

eerste helft van 2021 komt 28% van de jongeren vanuit een thuissituatie/zelfstandig met hulp.

Verblijfsituatie voor plaatsing 3 jaar



Uitstroomgegevens eerste helft 2022

Jongeren in zorg, uitstroomcijfers en plaatsingsduur

Tussen 1 januari en 30 juni 2022 zijn 990 jongeren voor korte of langere tijd in zorg geweest bij de JeugdzorgPlus. In dezelfde periode zijn 543 jongeren uitgestroomd. Jongeren kunnen soms meerdere plaatsingen na elkaar hebben, waarbij de plaatsingsduur van elke plaatsing meegenomen

wordt en niet bij elkaar worden opgeteld. De gemiddelde plaatsingsduur is gebaseerd op totaal 578 beëindigde plaatsingen. Ten opzichte van de eerste helft van 2021 is de gemiddelde plaatsingsduur afgenomen van 6,6 naar 6,1 maanden.

Jongeren in zorg, uitstroomcijfers en plaatsingsduur

	2020	2021	2022
Aantal jongeren in zorg	1.323	1.189	990
Aantal jongeren uitgestroomd	714	633	543
Aantal beëindigde plaatsingen	768	676	578
Gemiddelde plaatsingsduur	6,3 maanden	6,6 maanden	6,1 maanden
Plaatsingsduur < maand	117 (15%)	78 (12%)	82 (14%)
Plaatsingsduur > jaar	92 (12%)	87 (13%)	66 (11%)

Plaatsingsduur

In de eerste helft van 2022 was de gemiddelde plaatsingsduur inclusief schorsingsduur 6,1 maanden. De gemiddelde plaatsingsduur vanuit zorggebied Zuid-West was het langst met 7,2 maanden en vanuit zorggebied Oost het

kortst met 5,1 maanden. Het percentage plaatsingen korter dan 3 maanden ligt tussen de 20 en 37%. Het percentage plaatsingen langer dan 12 maanden ligt tussen de 3 en 16%.

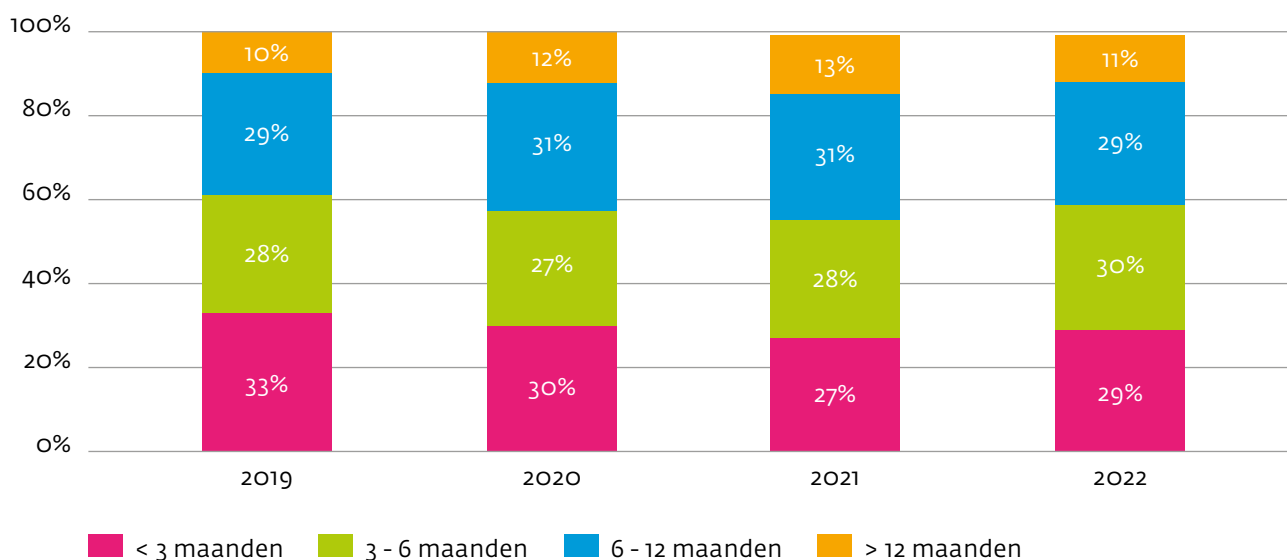
Plaatsingsduur inclusief schorsingen naar zorggebied van aanmelder

Zorggebied	< 3 maanden		3 - 6 maanden		6 - 12 maanden		> 12 maanden		Gemiddeld	Beëindigde plaatsingen
1 Noord-West	33	37%	28	31%	21	23%	8	9%	5,5 maanden	90
2 Zuid-West	29	20%	39	27%	54	37%	23	16%	7,2 maanden	145
3 Noord	11	31%	12	33%	12	33%	1	3%	5,1 maanden	36
4 Oost	39	33%	46	39%	21	18%	12	10%	5,3 maanden	118
5 Zuid	58	31%	48	25%	61	32%	22	12%	6,1 maanden	189
Totaal	170	29%	173	30%	169	29%	66	11%	6,1 maanden	578

In de grafiek hieronder zijn de percentages per categorie plaatsingsduur over 4 jaar weergegeven. Over de jaren

zijn lichte variaties in de percentages van de verschillende categorieën plaatsingsduur te zien.

Aandeel categorieën plaatsingsduur over 4 jaar

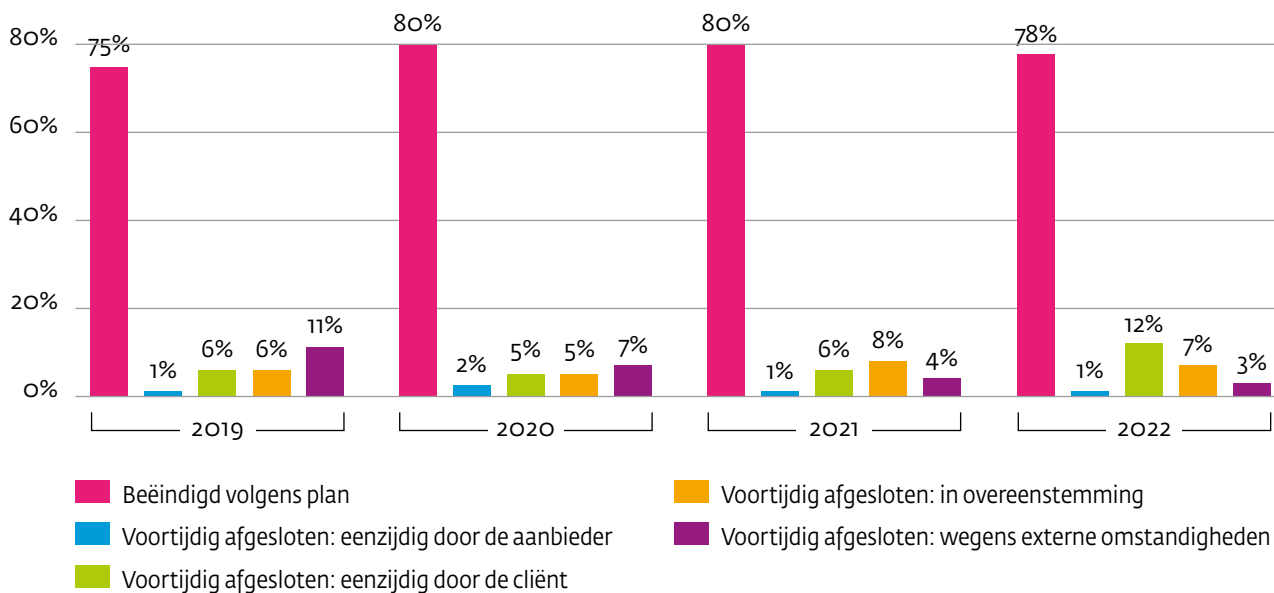


Reden beëindiging plaatsing JeugdzorgPlus

Er zijn verschillende redenen waarom een plaatsing beëindigd wordt. In de grafiek wordt dezelfde indeling gehanteerd als die het CBS gebruikt voor de beleidsinformatie Jeugd (zie voor uitleg van benoemde redenen de toelichting van het [informatieprotocol beleidsinformatie](#)). In de

eerste helft van 2022 is 78% van de plaatsingen volgens plan beëindigd. Bij het aandeel plaatsingen 'Voortijdig afgesloten: eenzijdig door de cliënt' gaat het om onttrekkingen. Dit aandeel is t.o.v. de eerste helft van 2021 gestegen van 6 naar 12%.

Reden beëindiging



Verblijfsituatie jongeren na verblijf JeugdzorgPlus

Bij de verblijfsituatie voor plaatsing bleek dat een groot deel van de jongeren voorafgaand aan plaatsing uit een open jeugdhulpvoorziening komt. In deze grafiek is te zien dat een groot deel van de jongeren na uitstroom ook weer naar een open jeugdhulpvoorziening gaat. Deze cijfers zijn gebaseerd op jongeren die een nieuwe of hernieuwde plaatsing hadden.

Het aandeel jongeren dat na verblijf in JeugdzorgPlus met hulp naar huis gaat of zelfstandig gaat wonen is ten opzichte van de eerste helft van 2021 toegenomen. Het aandeel jongeren naar een gesloten jeugdhulpvoorziening (jeugdzorg, GGZ, LVB, JJI) gaat is afgenomen van 12 naar 8%.

Verblijfsituatie na verblijf 2022 ten opzichte van 2021 en 2020

