

JeugdzorgPlus

Plaatsings- en uitstroomgegevens 2023

JeugdzorgPlus

JeugdzorgPlus is gesloten jeugdhulp voor kinderen en jongeren voor wie lichtere vormen van hulpverlening niet genoeg is. Zonder behandeling vormen zij een risico voor zichzelf of hun omgeving. JeugdzorgPlus helpt kinderen in hun gedrag zodat zij weer kunnen meedoen aan de maatschappij. De jongeren kunnen na behandeling in de JeugdzorgPlusinstelling verder behandeld worden in een open voorziening of thuis. JeugdzorgPlus wordt zo kort als nodig en zo lang als noodzakelijk opgelegd.

Een verzoek tot JeugdzorgPlus kan worden ingediend door een gemeente, de Raad voor de Kinderbescherming, een gecertificeerde instelling (GI) of de Officier van Justitie. De kinderrechter beslist of een jongere JeugdzorgPlus nodig heeft.

Inleiding

Deze factsheet geeft inzicht in de belangrijkste statistieken rondom JeugdzorgPlus: instroom/plaatsing, uitstroom en clientgegevens. Alle genoemde cijfers in deze factsheet gaan over het jaar 2023.

De cijfers zijn veelal weergegeven per zorggebied en voor Nederland als geheel. Gegevens van een jongere worden meegeteld bij de regio waar de jongere vandaan komt (en aangemeld wordt).



Vijf zorggebieden

- 1** Zorggebied Noord-West:
de provincies Noord-Holland en Utrecht
- 2** Zorggebied Zuid-West:
de provincie Zuid-Holland
- 3** Zorggebied Noord:
de provincies Friesland, Groningen en Drenthe
- 4** Zorggebied Oost:
de provincies Flevoland, Gelderland en Overijssel
- 5** Zorggebied Zuid:
de provincies Zeeland, Noord-Brabant en Limburg

Voor meer informatie over de cijfers JeugdzorgPlus kunt u contact opnemen met Meta Veldhuijsen:
meta.veldhuijsen@jeugdzorgnederland.nl

Plaatsingsgegevens 2023

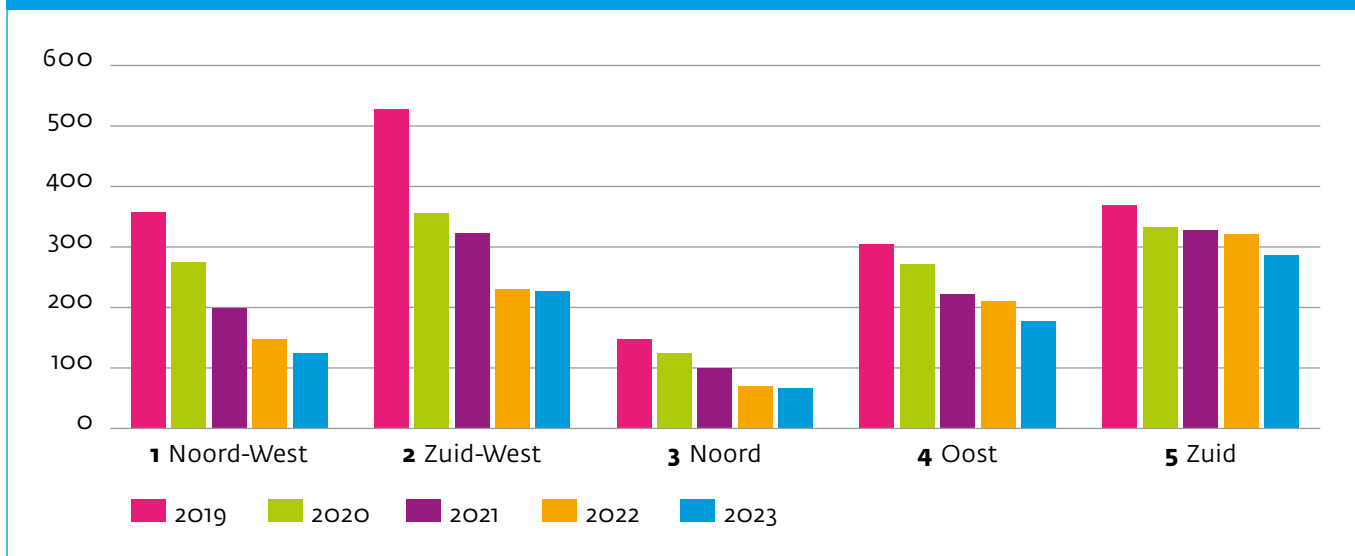
Aantal plaatsingen

Vanaf 2019 zijn er steeds minder plaatsingen in de JeugdzorgPlus.

Het totaal aantal plaatsingen in 2023 is ten opzicht van 2022 met 10% afgenomen.

Aantal plaatsingen					
Zorggebied	2019	2020	2021	2022	2023
1 Noord-West	359	274	202	150	127
2 Zuid-West	527	357	325	232	229
3 Noord	147	127	100	71	67
4 Oost	305	272	225	213	179
5 Zuid	368	334	329	323	289
Totaal	1.706	1.364	1.181	989	891

Aantal plaatsingen naar zorggebied



Aantal plaatsingen naar type

Het merendeel van de plaatsingen in 2023 (58%) is een nieuwe (eerste) plaatsing. Meer dan een kwart van de plaatsingen is een hernieuwde plaatsing. Dit betekent

dat de jongere al eerder in een JeugdzorgPlusinstelling is geweest.

Aantal plaatsingen naar type								
	2020	%	2021	%	2022	%	2023	%
Nieuw	758	56%	740	63%	580	59%	516	58%
Overplaatsing	168	12%	99	8%	80	8%	85	10%
Hernieuwd na onttrekking	67	5%	53	4%	51	5%	45	5%
Hernieuwd	371	27%	289	24%	278	28%	245	27%
Totaal	1.364		1.181		989		891	

Toelichting type plaatsingen:

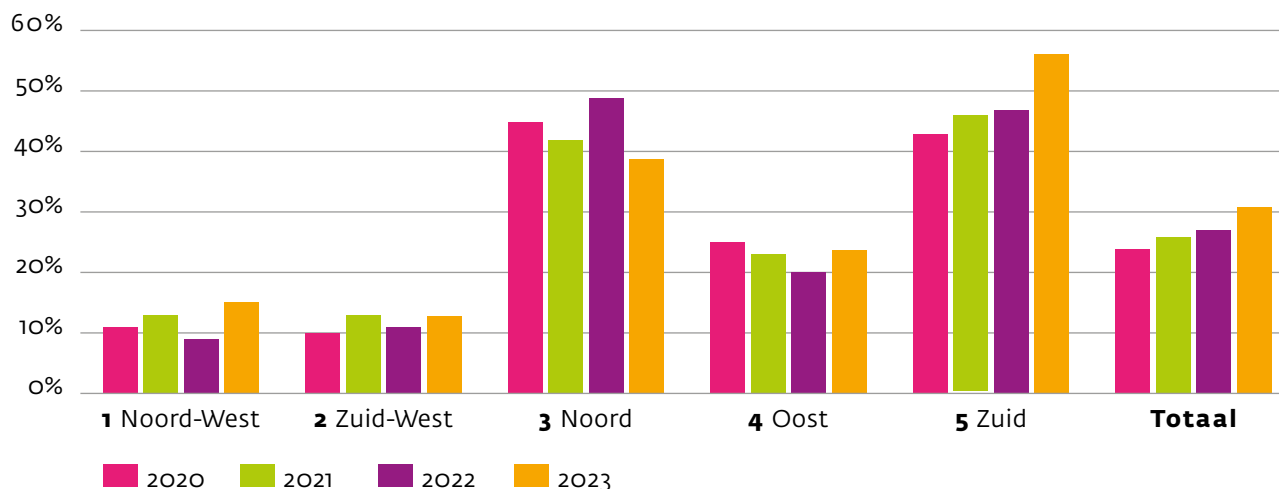
- Nieuwe plaatsing: de jongere is niet eerder geplaatst geweest in JeugdzorgPlus;
- Overplaatsing: de jongere wordt direct van de ene JeugdzorgPlusinstelling naar de andere JeugdzorgPlusinstelling geplaatst met in principe eenzelfde machtiging;
- Hernieuwde plaatsing na onttrekking: een jeugdige heeft zich onttrokken als hij of zij zonder nadere toestemming van de zorgaanbieder niet op tijd terugkeert van verlof. Tussen de plaatsing en de hernieuwde plaatsing zit meer dan 2 weken. Deze hernieuwde plaatsing valt binnen de termijn van de lopende machtiging.
- Hernieuwde plaatsing (niet zijnde een onttrekking): de jeugdige is eerder al geplaatst geweest bij een JeugdzorgPlusinstelling en wordt opnieuw bij een JeugdzorgPlusinstelling geplaatst. Voor deze plaatsing is een nieuwe machtiging afgegeven.

Aandeel plaatsingen zonder maatregel (vrijwillig kader)

Plaatsingen kunnen gedaan worden in het vrijwillig en in het gedwongen kader. Vrijwillig kader wil zeggen dat een jongere geplaatst wordt in een JeugdzorgPlusinstelling waarbij er geen kindbeschermingsmaatregel door de kinderrechter is uitgesproken. Hierbij is echter wel altijd sprake van een machtiging gesloten jeugdhulp, die getoetst en bekrachtigd is door de kinderrechter.

Het aandeel plaatsingen in het vrijwillig kader is vanuit de zorggebieden Noord en Zuid het hoogst, met 39% respectievelijk 56%. Vanuit zorggebied Zuid-West is dit percentage het laagst met 13%.

Aandeel plaatsingen in vrijwillig kader

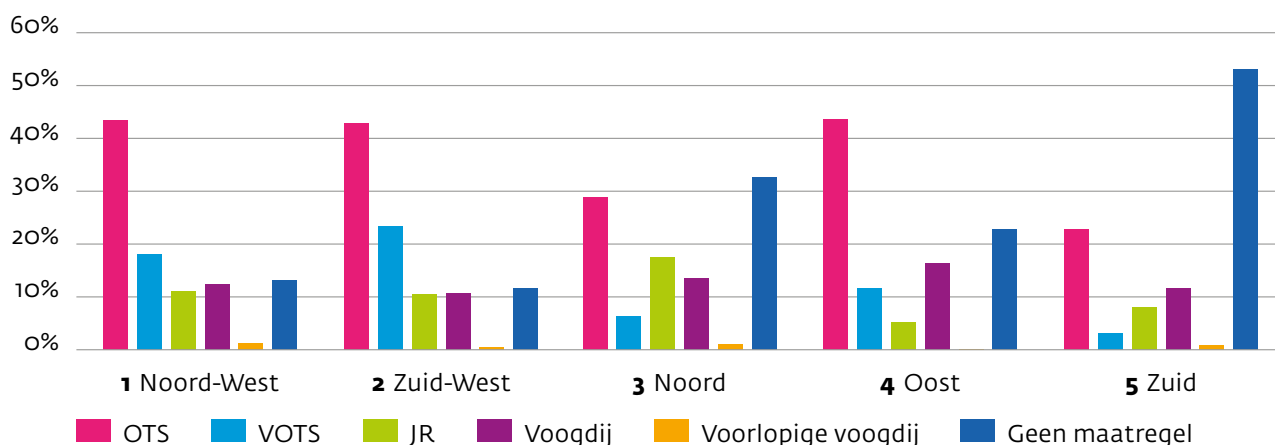


Aandeel type kindbeschermings- of jeugdreclasseringsmaatregel bij plaatsing

In de grafiek staat welk type maatregel gepaard ging met de plaatsingen in de JeugdzorgPlus in 2023. De maatregel jeugdreclassering (JR) kan voorkomen tegelijk met één van de andere (kinderbeschermings)maatregelen. Vanuit de zorggebieden Noord-West, Zuid-West en Oost gaat

het grootste deel van de plaatsingen gepaard met een OTS- (ondertoezichtstelling) of VOTS-maatregel (voorlopige ondertoezichtstelling). Vanuit de zorggebieden Noord en Zuid is bij een groot deel van de plaatsingen sprake van het vrijwillig kader (geen kindbeschermings-maatregel).

Aandeel plaatsingen naar type maatregel



Cliëntgegevens 2023

Onderstaande informatie gaat over het aantal unieke jongeren dat is geplaatst is in 2023. Dit betekent dat elke

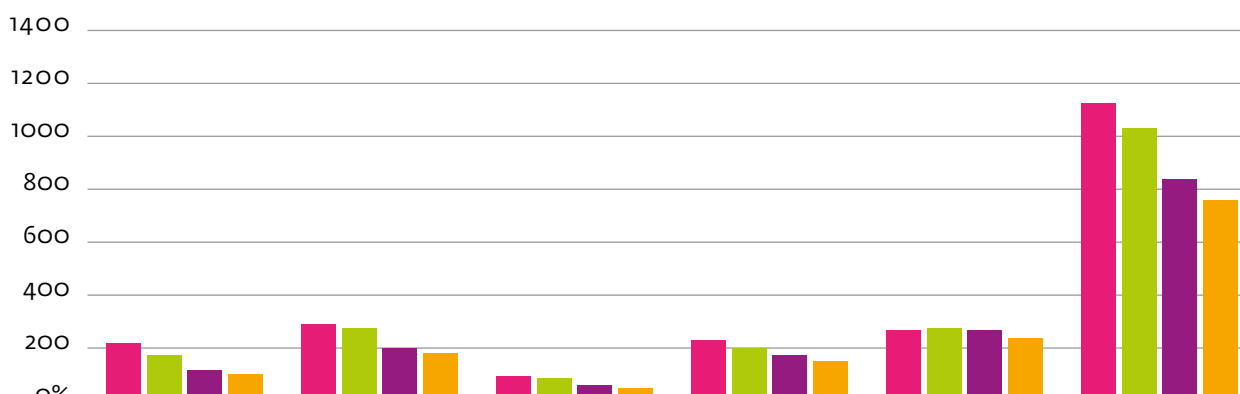
jongere één keer is meegeteld, ongeacht hoe vaak de jongere geplaatst is.

Aantal unieke jongeren met een plaatsing

Landelijk gezien is in 2023 ten opzichte van 2022 sprake van een afname van 77 unieke jongeren die een plaatsing

in een JeugdzorgPlusinstelling hebben gehad, dat is een daling van 9%.

Aantal unieke jongeren met een plaatsing



2020 2021 2022 2023

Aantal unieke jongeren in zorg

Het aantal 12- tot 18-jarigen¹ dat in 2023 voor korte of langere tijd in zorg² was in JeugdzorgPlus is per zorggebied afgezet tegen het totaal aantal jongeren van 12 tot

18 jaar wonend in dat zorggebied. Hieruit blijkt dat een zeer klein deel van alle 12- tot 18-jarigen in de JeugdzorgPlus terecht komt.

Aantal unieke jongeren in zorg			
Zorggebied	Jongeren 12 - 18 jaar	In zorg JeugdzorgPlus 2022	%
1 Noord-West	282.116	163	0,06
2 Zuid-West	247.833	268	0,11
3 Noord	115.926	88	0,08
4 Oost	262.398	242	0,09
5 Zuid	255.186	352	0,14
Totaal	1.163.459	1.113	0,10

Bron: CBS ↑

Bron: TLS ↑

¹ In de tabel zijn jongeren jonger dan 12 jaar, die in 2023 in zorg zijn geweest bij de JeugdzorgPlus, niet meegenomen.

² Het aantal jongeren in zorg is niet af te leiden van het aantal plaatsingen en het aantal uitgestroomde jongeren. Het zijn de jongeren die al voor 1 januari 2023 geplaatst zijn, maar nog niet uitgestroomd waren voor 1 januari 2023 plus de jongeren die in de periode 1 januari t/m 31 december 2023 geplaatst zijn.

Aantal jongeren met een nieuwe (eerste) plaatsing naar leeftijd en geslacht

De verhouding jongens/meisjes wisselt over de jaren heen. Het grootste deel van de jongeren dat voor het eerst in JeugdzorgPlus is geplaatst, is 15 of 16 jaar (49%).

Het aantal en aandeel jongeren van 17 jaar en ouder dat voor het eerst geplaatst wordt, is lager geworden.

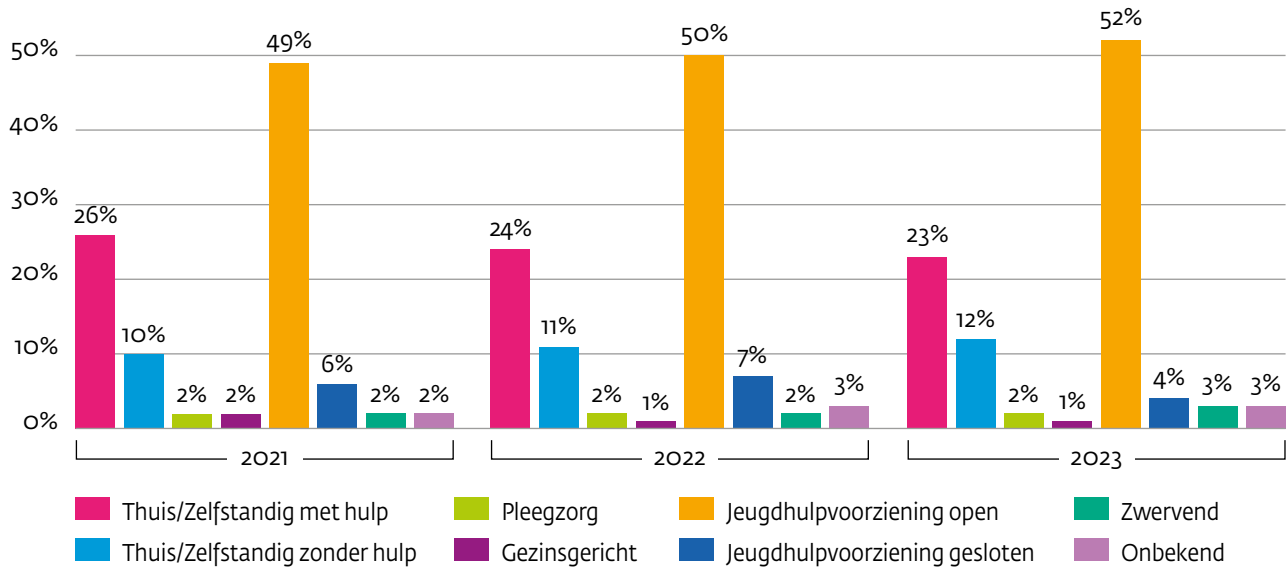
Aantal jongeren met een nieuwe (eerste) plaatsing naar leeftijd en geslacht								
Kenmerken van de jongeren	2020		2021		2022		2023	
		%		%		%		%
Geslacht								
Jongens	457	60%	421	57%	303	52%	281	54%
Meisjes	301	40%	319	43%	277	48%	235	46%
Leeftijd								
Jonger dan 12 jaar	27	4%	32	4%	21	4%	15	3%
12 - 14 jaar	215	28%	228	31%	189	33%	196	38%
15 - 16 jaar	369	49%	350	47%	280	48%	253	49%
17 jaar en ouder	147	19%	130	18%	90	16%	52	10%
Totaal	758		740		580		516	

Verblijfssituatie nieuw geplaatste jongeren vóór plaatsing

Landelijk gezien kwam ruim de helft van de jongeren, die in 2023 voor het eerst in JeugdzorgPlus geplaatst zijn, vanuit een open jeugdhulpvoorziening.

Bijna een kwart van de jongeren komt uit een thuissituatie/zelfstandig met hulp.

Verblijfssituatie voor plaatsing



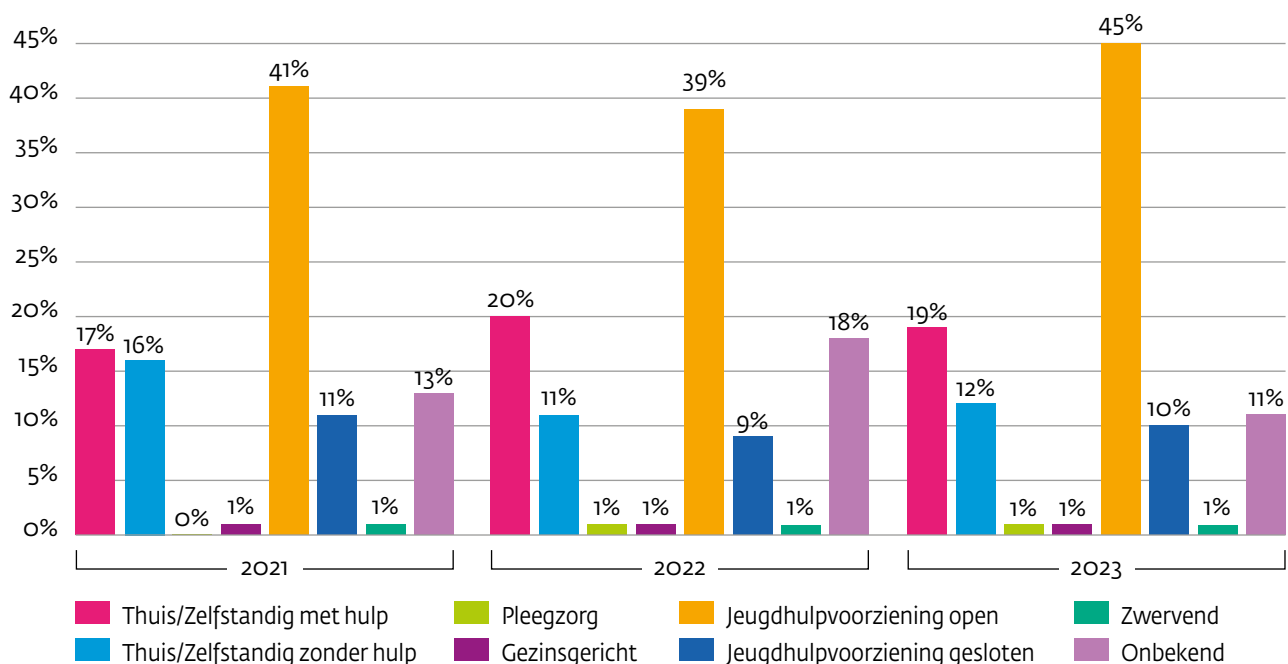
Uitstroomgegevens 2023

Verblijfssituatie jongeren na verblijf JeugdzorgPlus

Bij de verblijfssituatie voor plaatsing bleek dat een groot deel van de jongeren voorafgaand aan plaatsing uit een open jeugdhulpvoorziening komt. In deze grafiek is te zien dat een groot deel (45%) van de jongeren na uitstroom

ook weer naar een open jeugdhulpvoorziening gaat. De percentages zijn gebaseerd op jongeren die een nieuwe of hernieuwde plaatsing hadden.

Verblijfssituatie jongeren na verblijf JeugdzorgPlus



Jongeren in zorg in JeugdzorgPlus, uitstroomcijfers en plaatsingsduur

Tussen 1 januari en 31 december 2023 zijn 1.146 jongeren voor korte of langere tijd in JeugdzorgPlus geweest. In dezelfde periode zijn 767 jongeren uitgestroomd. De gemiddelde plaatsingsduur is gebaseerd op totaal 886 be-

eindigde plaatsingen (afgesloten dossiers in periode 1 januari t/m 31 december 2023). Ten opzichte van 2022 is de gemiddelde plaatsingsduur gelijk gebleven.

Jongeren in zorg, uitstroomcijfers en plaatsingsduur

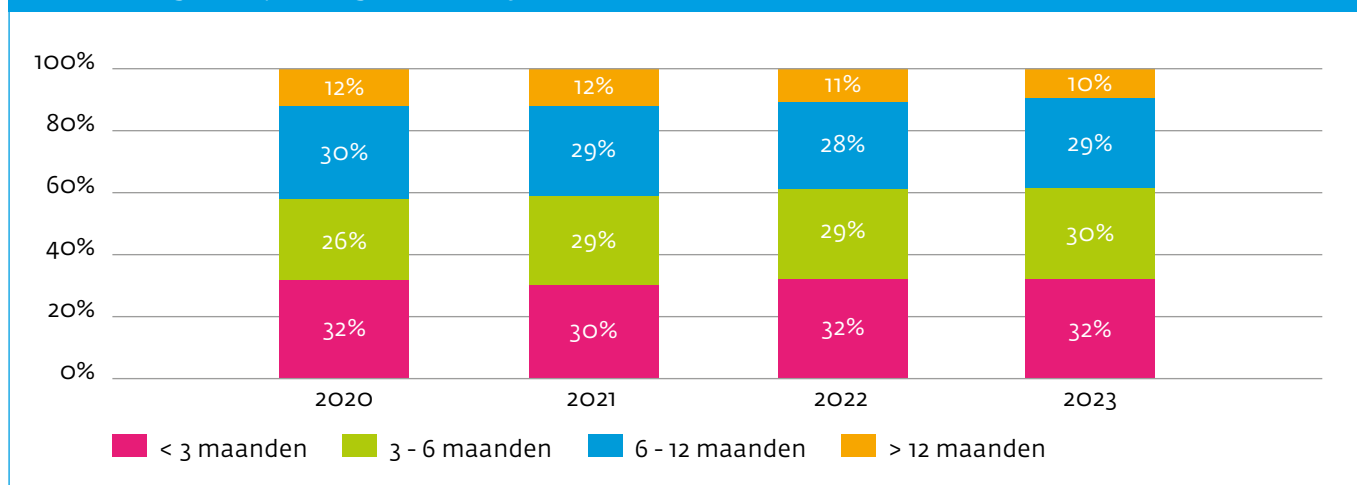
	2020	2021	2022	2023
Aantal jongeren in zorg	1.802	1.584	1.286	1.146
Aantal jongeren uitgestroomd	1.278	1.104	945	767
Aantal beëindigde plaatsingen	1.494	1.276	1.063	886
Gemiddelde plaatsingsduur	6,3 maanden	6,3 maanden	5,9 maanden	5,9 maanden
Plaatsingsduur < maand	222 (15%)	151 (12%)	143 (13%)	117 (13%)
Plaatsingsduur > jaar	188 (13%)	151 (12%)	107 (10%)	85 (10%)

Plaatsingsduur

In de grafiek zijn de percentages per categorie plaatsingsduur over 4 jaar weergegeven. Over de jaren heen

zijn lichte variaties in de percentages van de verschillende categorieën plaatsingsduur te zien.

Aandeel categorieën plaatsingsduur over 4 jaar



In 2023 was de gemiddelde plaatsingsduur 5,9 maanden. De gemiddelde plaatsingsduur vanuit zorggebied Oost

was het langst met 6,4 maanden en vanuit zorggebied Noord-West het kortst met 5,4 maanden.

Plaatsingsduur

Zorggebied	< 3 maanden	3 - 6 maanden	6 - 12 maanden	> 12 maanden	Gemiddeld	Beëindigde plaatsingen
1 Noord-West	33%	34%	27%	6%	5,4 maanden	113
2 Zuid-West	30%	30%	31%	9%	6,0 maanden	229
3 Noord	25%	38%	34%	3%	5,8 maanden	73
4 Oost	29%	27%	32%	12%	6,4 maanden	175
5 Zuid	34%	28%	27%	11%	5,7 maanden	296
Totaal	31%	30%	30%	10%	5,9 maanden	886

Reden beëindiging plaatsing JeugdzorgPlus

Er zijn verschillende redenen waarom een plaatsing beëindigd wordt. Bij 77% ging dat in 2023 volgens plan.

Reden beëindiging 4 jaar

